

**AS**  
**MOTOR**



2023



**GESAMTKATALOG DE**

Gültig ab 01.10.2022, V1



**HOCHGRAS PERFORMANCE**  
MADE IN GERMANY

[www.as-motor.de](http://www.as-motor.de)

## DIE HOCHGRASMÄHER-MANUFAKTUR

### MARKTFÜHRER IN DER KATEGORIE HOCHGRASMÄHER

Ob hohes Gras, steile Hänge oder unwegsames Gelände – wir produzieren Mäher für höchste Ansprüche in der Landschaftspflege und für jedes Terrain. Und das seit über 60 Jahren. Diese Erfahrung macht uns zur Nummer 1, wenn es um das Mähen von hohem Gras auf anspruchsvollem Gelände geht.

### INNOVATION UND KUNDENNÄHE

Wir entwickeln unsere Modelle ständig weiter – im engen Austausch mit unseren Kunden. Mit neuen, innovativen Produkten reagieren wir auf die Bedürfnisse der Anwender. Etwa mit dem AS 1000 OVIS RC Schlegel-Raupenmäher oder der neuen AS-Motor Electric Linie.

### MADE IN GERMANY

AS-Motor Hochgrasmäher sind deutsche Qualitätsarbeit. Deshalb fertigen wir für unseren 2-Takt-Motor über 90 Prozent der Teile selbst. Alle weiteren Komponenten lassen wir von regionalen Produzenten nach unseren Vorgaben herstellen. Nur so können wir unsere hohen Qualitätsanforderungen erfüllen.

### NACHHALTIGKEIT

Unsere Geräte sind bekannt für ihre Langlebigkeit und Zuverlässigkeit. Für viele Geräte sind Ersatzteile bis zu 30 Jahre verfügbar. Für Sie bedeutet dies, dass Sie lange Freude an Ihrem Gerät haben. Unsere Vision ist, dabei endliche Ressourcen und die Umwelt zu schonen.

### ERFINDERGEIST

Vor über 60 Jahren erkannte Alfred Schefenacker das Problem vieler schwäbischer Weinbauern: hohes Gras an steilen Hängen. Der schwäbische Tüftler schaffte Abhilfe, entwickelte den Allmäher® und gründete AS-Motor. Das Unternehmen ist auch in Zukunft seinen Werten treu und übernimmt soziale Verantwortung.

### FACHHANDELSTREUE

Wir pflegen ein partnerschaftliches Verhältnis mit dem qualifizierten Fachhandel und unseren Servicepartnern weltweit. Eine Produktvorführung bei Ihrem AS-Motor Fachhändler verschafft Ihnen den besten Eindruck von der enormen Leistungsfähigkeit unserer Produkte. Erleben Sie die Mäher im Einsatz – Ihr Fachhändler nimmt sich gerne Zeit für Sie!

# AS-MOTOR PRODUKTFAMILIEN

## AS Mulch-Rasenmäher

Mulchmäher – die zeitsparende Alternative! AS-Motor Mulch-Rasenmäher zerkleinern das Gras so fein, dass es als fast „unsichtbarer“ Dünger gleich wieder in den Rasen eingebracht wird.



	Seite
AS 420 EProClip	21
AS 470 EProClip A	21
AS 510 EProClip A	20
AS 420 ProClip 4T	23
AS 470 ProClip 4T	23
AS 510 ProClip 4T A	22
AS 510 ProClip 2T ES A	22
AS 510 ProClip 4T A 2in1	22
AS 510 ProClip 2T ESA 2in1	22

## AS Profi-Rasenmäher

Sie lieben schönen, grünen Rasen? Ist Ihr Grundstück steil oder eben? AS-Motor Rasenmäher gibt es für alle Einsatzzwecke, sogar mit Electric-Motor, Allradantrieb, Bremse und Rückwärtsgang.



	Seite
AS 531 EProCut B	26
AS 531 4T MK	27
AS 531 4T MK B	27
AS 531 2T ES MK B	27
AS 53 2T ES 4WD	27
AS 53 2T ES 4WD RB	27

## AS Allmäher®

AS-Motor Allmäher® – die Steigerung von Wiesenmäher. Wenn ein Wiesenmäher in grobem Gelände, an steilen Hängen und in hohem Gras und Gestrüpp vorankommt und dabei noch wendig um Hindernisse und Bäume manövriert, das Schnittgut zerkleinert und hart im Nehmen ist, dann nennen wir ihn Allmäher®.



	Seite
AS 21 EAllmäher	30
AS 62 EAllmäher	33
AS 63 EAllmäher	32
AS 21 4T B&S	31
AS 21 4T Comfort	31
AS 21 2T ES	31
AS 26 2T ES	31
AS 28 2T ES	31
AS 62 4T B&S	35
AS 63 4T B&S	35
AS 63 2T ES	34
AS 65 4T B&S	36
AS 65 2T ES	36
AS 73 4T B&S	37

## AS Schlegelmäher

Hohes Gras mit Gestrüpp, steile Lagen oder große Flächen in unbekanntem Gebiet? Lassen Sie es ruhig auf sich zukommen! AS-Motor Schlegelmäher geben Fremdkörpern nach, zerkleinern und verteilen perfekt. Das ergibt hohe Flächenleistung – mit Sicherheit.



	Seite
AS 701 SM	41
AS 901 SM	40

## AS Kreiselmäher

AS-Motor Kreiselmäher schneiden das Gras in voller Länge ab. Abgelegt wird es in sauberen Reihen als Schwaden. Aufladen wird somit zum Kinderspiel.



	Seite
AS 585 EKM	43
AS 585 KM	43
AS 625 KM	43

## AS Geräteträger und Anbaugeräte

Wechselnde Pflege-Tätigkeiten jeden Tag, insektenschonend mähen, dann wieder Kehren, Reinigen und Unkraut zusammenfegen, oder auch mal mulchen und für den Winterdienst gewappnet sein? Der Geräteträger von AS-Motor macht Sie flexibel für den professionellen Dienstleister-Alltag. Halten Sie Ihren Maschinenpark überschaubar und seien Sie einsatzfähig für neue Aufträge.



	Seite
AS 600 MultiPro	46
ESM Mähbalken	47
LOSI Mähbalken	47
Anbau-Schlegelmähwerk	47
Anbau-Kehrbürste	47
Anbau-Schneeschild	47
Anbau-Bandrechen	47

## AS Aufsitzmäher

Haben Sie etwas Größeres vor? AS-Motor Aufsitz-Allmäher helfen Ihnen gerne dabei. Egal ob große Flächen, Gestrüpp oder Grashöhen bis 1,50 m. Wird das Gelände dazu noch steil bis sehr steil? Dann sind Sie mit unseren Allradmähern fein raus. Wählen Sie aus elf Modellen den Richtigen für Ihren Einsatzzweck, für den privaten oder professionellen Gebrauch.



	Seite
AS 799 Rider	50
AS 800 FreeRider	51
AS 900 Enduro	52
AS 915 Sherpa 2WD	53
AS 920 Sherpa 2WD	55
AS 940 Sherpa 4WD	55
AS 940 Sherpa 4WD XL	54
AS 1020 YAK 2WD	57
AS 1040 YAK 4WD	57
AS 1040 YAK 4WD XL	56

## AS Ferngesteuerte Mäher

Steilhangmähen ist eine Herausforderung für Mensch und Maschine. Moderne RC Technik macht diese schwere Arbeit erheblich leichter und vor allem sicherer. Der neue AS 1000 OVIS RC Raupen-Schlegelmäher bietet dem Profi hierbei ungeahnte Möglichkeiten und definiert Grenzen neu.



	Seite
AS 1000 OVIS RC	60
AS 940 Sherpa 4WD RC	62

## AS Wildkrautentferner

Oberflächen schonen und chemiefrei Wildkraut entfernen. Die AS-Motor Wildkrautentferner beseitigen herauswachsendes Wildkraut auf gepflasterten Flächen und an Bordsteinkanten. Schnell, sicher und effizient.



	Seite
AS 30 EWeedHex	68
AS 50 EWeedHex	66
AS 50 WeedHex	66
AS 30 WeedHex 140	69
AS 30 WeedHex 160	69

# AS-MOTOR FLÄCHENLEISTUNG UND AUFWUCHSHÖHE

PRODUKTE	MAXIMALE FLÄCHENLEISTUNG in m <sup>2</sup> /Stunde (V <sub>max</sub> x Schnittbreite)	MAXIMALE AUFWUCHSHÖHE in cm
<b>MULCH-RASENMÄHER</b>		
AS 420 EProClip	ca. 1.600	18
AS 470 EProClip A	1.400	18
AS 510 EProClip A	2.000	20
AS 420 ProClip 4T	ca. 1.600	18
AS 470 ProClip 4T	ca. 1.850	18
AS 510 ProClip 4T A und 2in1	2.000	20 40 Mulchen / Seitenauswurf
AS 510 ProClip 2T ES A und 2in1	2.150	20 50 Mulchen / Seitenauswurf
<b>PROFI-RASENMÄHER</b>		
AS 531 EProCut B	2.300	40
AS 53 2T ES 4WD und 4WD RB	2.500	40
AS 531 4T MK und 4T MK B	2.100	30
AS 531 2T ES MK B 3in1	2.300	50
<b>ALLMÄHER®</b>		
AS 21 EAllmäher	1.600	60
AS 62 EAllmäher	2.400	90
AS 63 EAllmäher	2.200	90
AS 21 4T B&S und Comfort	1.500	60
AS 21 2T ES	1.200	80
AS 26 2T ES	1.500	70
AS 28 2T ES	2.100	70
AS 62 4T B&S	2.300	90
AS 63 4T B&S	2.300	90
AS 63 2T ES	2.400	100
AS 65 2T ES	2.600	120
AS 65 4T B&S	3.300	150
AS 73 4T B&S	3.700	150
<b>SCHLEGELMÄHER</b>		
AS 701 SM	2.500	100
AS 901 SM	3.600	130

PRODUKTE	MAXIMALE FLÄCHENLEISTUNG in m <sup>2</sup> /Stunde (V <sub>max</sub> x Schnittbreite)	MAXIMALE AUFWUCHSHÖHE in cm
<b>KREISELMÄHER</b>		
<b>NEU</b> AS 585 EKM	ca. 1.650	90
AS 585 KM	1.450	80
AS 625 KM	1.650	80
<b>GERÄTETRÄGER AS 600 MultiPro</b>		
mit ESM Profi-Mähbalken	6.000	120
mit LOSI Mähbalken	4.700	100
mit Schlegelmähwerk	3.600	80
mit Kehrbürste	5.000	
<b>AUFSITZMÄHER</b>		
AS 799 Rider	6.400	60
AS 800 Freerider	6.400	80
AS 900 Enduro	9.000	120
AS 915 Sherpa 2WD	9.450	130
AS 920 Sherpa 2WD	9.450	150
<b>NEU</b> AS 940 Sherpa 4WD	5.500	150
<b>NEU</b> AS 940 Sherpa 4WD XL	6.000	150
AS 1020 YAK 2WD	6.800	150
AS 1040 YAK 4WD	6.800	150
AS 1040 YAK 4WD XL	7.500	150
<b>FERNGESTEUERTE MÄHER</b>		
<b>NEU</b> AS 940 Sherpa 4WD RC	6.000	150
AS 1000 OVIS RC	5.000	150
<b>WILDKRAUTENTFERNER</b>		
AS 50 EWeedHex	ca. 800 m Kantenreinigung oder 400 m <sup>2</sup> Flächenreinigung pro Bürstenpaar, ca. 800 m <sup>2</sup> /h	
AS 30 EWeedHex	ca. 10 Stunden Bürstenstandzeit bei hoher Belastung (Tellerbürste Stahl)	
AS 50 WeedHex	ca. 800 m Kantenreinigung oder 400 m <sup>2</sup> Flächenreinigung pro Bürstenpaar, ca. 800 m <sup>2</sup> /h	
AS 30 WeedHex	ca. 10 Stunden Bürstenstandzeit bei hoher Belastung (Tellerbürste Stahl)	

Alle weiteren technischen Angaben und Emissionswerte zu unseren Produkten finden Sie auf unserer Homepage unter [www.as-motor.de](http://www.as-motor.de)

# AS-MOTOR EINSATZGEBIETE

PRODUKTE	EIGNUNG FÜR STEIGUNG eben > ansteigend > sehr steil	PROFI- EINSATZ	MÄHDECK/ ARBEITSWEISE	ANTRIEB
<b>MULCH-RASENMÄHER</b>				
AS 420 EProClip		■	Mulchen	–
AS 470 EProClip A		■	Mulchen	Ein Gang, Hinterradantrieb
AS 510 EProClip A		■	Mulchen	Hinterradantrieb, variabel
AS 420 ProClip A		■	Mulchen	–
AS 470 ProClip 4T		■	Mulchen	–
AS 510 ProClip 4T A und 2in1		■	Mulchen (oder Seitenauswurf)	Hinterradantrieb, variabel
AS 510 ProClip 2T ES A und 2in1		■	Mulchen (oder Seitenauswurf)	Hinterradantrieb, variabel
<b>PROFI-RASENMÄHER</b>				
AS 531 EProCut MK B		■	Mulchen, Fangen od. Heckauswurf	Hinterradantrieb, variabel
AS 53 2T ES 4WD und 4WD RB		■	Seitenauswurf	Allradantrieb Vario
AS 531 4T MK und 4T MK B		■	Mulchen, Fangen od. Heckauswurf	Hinterradantrieb, variabel
AS 531 2T ES MK B 3in1		■	Mulchen, Fangen od. Heckauswurf	Hinterradantrieb, variabel
<b>ALLMÄHER®</b>				
AS 21 EAllmäher		■	Mähen mit Seitenauswurf	Hinterradantrieb
AS 62 EAllmäher		■	Mulchen mit Heckauswurf	Hinterradantrieb, variabel
AS 63 EAllmäher		■	Mulchen mit Heckauswurf	Hinterradantrieb, variabel
AS 21 4T B&S und Comfort		■	Mähen mit Seitenauswurf	Hinterradantrieb
AS 21 2T ES		■	Mulchen mit Seitenauswurf	Hinterradantrieb
AS 26 2T ES		■	Mulchen mit Seitenauswurf	Hinterradantrieb
AS 28 2T ES		■	Mulchen mit Seitenauswurf	Hinterradantrieb 2-Gang
AS 62 4T B&S		■	Mulchen mit Heckauswurf	Hinterradantrieb, variabel
AS 63 4T B&S		■	Mulchen mit Heckauswurf	Hinterradantrieb, variabel
AS 63 2T ES		■	Mulchen mit Heckauswurf	Hinterradantrieb, variabel
AS 65 2T ES		■	Mulchen mit Heckauswurf	Hinterradantrieb 5-Gang + Rückwärtsgang
AS 65 4T B&S		■	Mulchen mit Heckauswurf	Hinterradantrieb 5-Gang + Rückwärtsgang
AS 73 4T B&S		■	Mulchen mit Heckauswurf	Hinterradantrieb 5-Gang + Rückwärtsgang
<b>SCHLEGELMÄHER</b>				
AS 701 SM		■	Mulchen mit Schlegeln	Hinterradantrieb 5-Gang + Rückwärtsgang
AS 901 SM		■	Mulchen mit Schlegeln	Hinterradantrieb 5-Gang + Rückwärtsgang

PRODUKTE	EIGNUNG FÜR STEIGUNG eben > ansteigend > sehr steil	PROFI- EINSATZ	MÄHDECK/ ARBEITSWEISE	ANTRIEB
<b>KREISELMÄHER</b>				
<b>NEU</b> AS 585 EKM		■	Kreisel mit Seitenablage	Hinterradantrieb
AS 585 KM		■	Kreisel mit Seitenablage	Hinterradantrieb
AS 625 KM		■	Kreisel mit Seitenablage	Hinterradantrieb 2-Gang
<b>GERÄTETRÄGER AS 600 MultiPro</b>				
mit ESM Profi-Mähbalken		■	Doppelmesser-Mähbalken	Hydrostatischer Radantrieb
mit LOSI Mähbalken		■	Doppelmesser-Mähbalken	Hydrostatischer Radantrieb
mit Schlegelmähwerk		■	Mulchen mit Schlegeln	Hydrostatischer Radantrieb
mit Kehrbürste		■	Nylon-Kehrbürste	Hydrostatischer Radantrieb
<b>NEU</b> mit Bandrechen		■	10 Rechen mit Riemenantrieb	Hydrostatischer Radantrieb
<b>AUFSITZMÄHER</b>				
AS 799 Rider		■	Mähen mit Heckauswurf	Hinterradantrieb Hydrostat
AS 800 Freerider		■	Mulchen mit Heckauswurf	Hinterradantrieb Hydrostat
AS 900 Enduro		■	Mähen mit Seitenauswurf	Hinterradantrieb Hydrostat
AS 915 Sherpa 2WD		■	Mulchen mit Heckauswurf	Hinterradantrieb Hydrostat
AS 920 Sherpa 2WD		■	Mulchen mit Heckauswurf	Hinterradantrieb Hydrostat
<b>NEU</b> AS 940 Sherpa 4WD		■	Mulchen mit Heckauswurf	Allradantrieb Hydrostat
<b>NEU</b> AS 940 Sherpa 4WD XL		■	Mulchen mit Heckauswurf	Allradantrieb Hydrostat
AS 1020 YAK 2WD		■	Mulchen mit Schlegeln	Hinterradantrieb Hydrostat
AS 1040 YAK 4WD		■	Mulchen mit Schlegeln	Allradantrieb Hydrostat
AS 1040 YAK 4WD XL		■	Mulchen mit Schlegeln	Allradantrieb Hydrostat
<b>FERNGESTEUERTE MÄHER</b>				
<b>NEU</b> AS 940 Sherpa 4WD RC		■	Mulchen mit Heckauswurf	Allradantrieb Hydrostat
AS 1000 OVIS RC		■	Mulchen mit Schlegeln	Hydrostatischer Antrieb auf Raupenlaufwerk
<b>WILDKRAUTENTFERNER</b>				
AS 50 EWeedHex		■		Hinterradantrieb, variabel
AS 30 EWeedHex		■		–
AS 50 WeedHex		■		Hinterradantrieb, variabel
AS 30 WeedHex		140 ■ 160		–

■ geeignet ■ empfehlenswert

Alle weiteren technischen Angaben und Emissionswerte zu unseren Produkten finden Sie auf unserer Homepage unter [www.as-motor.de](http://www.as-motor.de)



Die Gewissheit, zeitlose Werte zu schaffen, motiviert uns jeden Tag auf's Neue.

## MADE IN GERMANY

Manche staunen über unsere Fertigungstiefe, denn wir entwickeln und produzieren fast alle unserer Komponenten in eigener Fertigung in Deutschland. Nur so entstehen nach unserem Verständnis Qualität und Zuverlässigkeit „Made in Germany“.

### Konstruktion und Entwicklung

Die Umsetzung eigener Ideen und der aktuellen Marktanforderungen lösen wir im Team. Von den CAD-unterstützten Neuentwicklungen bis zum Prototypenbau. Und das immer unter Einhaltung höchster Qualitätsstandards.

### Höchste Qualität

Die eigenentwickelten Motorgeräte und 2-Takt-Motoren werden von geschulten Fachkräften akkurat und zuverlässig montiert. Hier sitzt jeder Handgriff bis ins letzte Detail. Unsere Montagemitarbeiter kennen „ihre“ Produkte wie die eigene Westentasche. Jedes Gerät durchläuft zusätzlich eine Endprüfung.

### Intensive Praxistests

Vor Serienstart werden unsere Geräte umfangreichen Praxistests unterworfen. Unsere Produkte verkaufen wir ausschließlich über den geschulten Fachhändler. Nur so ist gewährleistet, dass Sie bestens betreut werden.



Damals...



...wie heute.

# AS-MOTOR ÖKOLOGISCH ORIENTIERTE GRÜNFLÄCHEN-PFLEGE

Gewöhnliche Küchenschelle  
(Pulsatilla vulgaris) in Trocken-  
rasengebiet, Unterfranken

## BLÜHEN LASSEN – SPÄTER UND BESSER MÄHEN

Grünland, Streuobstwiesen, Feldraine, Wegränder, Wiesen in Steillagen und Straßenbegleitgrün sind in einer Zeit zunehmend intensiver Landnutzung oftmals die einzigen intensiv genutzten Flächen. Sie bilden wertvolle Lebens- und Rückzugsräume für eine Vielzahl von Tier- und Pflanzenarten.

Nun ist der Mensch aber nicht automatisch der Zerstörer der Vielfalt. Bauern und Landwirte waren es, die in Mitteleuropa über tausende von Jahren eine vielfältig strukturierte Landschaft mit zahllosen Lebensräumen für unterschiedlichste Arten geschaffen haben.

### Ökologisch orientierte Grünlandpflege – nicht mähen ist auch keine Lösung!

Viele Tiere profitieren nachweislich von Brachen. Ja. Nicht zu mähen, nicht einzugreifen, hat einen positiven Effekt auf die Fauna. Für die Pflanzenwelt hingegen ist dies keine praktikable Option, da hierdurch die Vegetation verändert wird, schützenswerte Pflanzen ihren Lebensraum verlieren und Biotoptypen verschwinden. Überlässt man Grasflächen sich selbst, ohne einzugreifen, führt dies zunächst über eine schleichende Verbuschung zu einer allmählich von Gehölzen dominierten Pflanzengesellschaft und zu einer abnehmenden Artenvielfalt.

Wenn weder Mähen noch Nicht-Mähen sinnvolle Ergebnisse liefert, was soll man dann tun? Wie so oft läuft die Lösung auf einen Kompromiss hinaus.

### Grundsätze einer sinnvollen extensiven Grünlandpflege sind:

- so wenig Eingriffe in die Fläche wie möglich, aber so viele wie nötig, Fokus Artenvielfalt
- Nutzung aller Möglichkeiten eines tierschonenden Wiesenmanagements
- Wahrung der Verhältnismäßigkeit zwischen Naturschutz, Wirtschaftlichkeit und Arbeitssicherheit

Als der Hochgrasspezialist Nr.1 bietet AS-Motor unterschiedliche Mähsysteme. Sichelmäher, Sichelmulcher, Schlegelmäher, Kreiselmäher und Balkenmäher. Nun ist es an Ihnen, diese in sinnvoller Kombination einzusetzen. Unsere Fachhändler beraten Sie gerne.

**Ausführliche Infos zur  
ökologisch orientierten  
Grünflächen-Pflege  
finde Sie hier:**



Freihaltung von  
artenreichen  
Trockenrasen-  
flächen



Schonender Schnitt mit  
Doppelmesser-Mähbalken



Insektenschonendes Mähen mit  
Scheuchvorrichtung



Einjähriger Blühstreifen  
in der Landwirtschaft



Extensive Pflege  
von Streuobstwiesen



Absammeln von Schnittgut mit Bandrechen

# AS-MOTOR ELECTRIC



## DIE ZEIT IST REIF FÜR PROFESSIONELLE AKKU-GERÄTE.

Profianwender stellen an Akku-Geräte die gleichen Ansprüche wie an ihren bestehenden Maschinenpark mit Verbrennungsmotoren. Das Arbeitsergebnis muss vergleichbar sein. In der Vergangenheit hatten Akkusysteme hierbei teilweise noch Probleme, vor allem bei leistungsintensiven Anwendungen wie dem Mähen. Kraft, Ausdauer und Dauerhaltbarkeit kamen hier noch nicht an Modelle mit Verbrennungsmotoren heran. Der technologische Fortschritt in der Akku-Technik eröffnet jetzt neue Möglichkeiten. Ab sofort besteht eine echte, professionelle „elektrische Alternative“ für Profimäher und Wildkrautentferner.

### Der neue AS-Motor Electric Antrieb setzt neue Maßstäbe bei Leistung, Kraft und Ausdauer:

- ✓ Rekordverdächtige 3.460 Watt Maximalleistung aus zwei parallelen 56 V Li-Ionen Hand-Akkus.
- ✓ Kraft und Leistung wie ein 200 cm<sup>3</sup> 4-Takt Verbrennungsmotor.
- ✓ Interne Akku-Steckplätze für zwei 56V, 10 oder 12 Ah Hand-Akkus. Energie-Inhalt dann 1.120 bzw. 1.344 Wh.
- ✓ Zusätzlicher 28 Ah Rücken-Akku mit 1.568 Wh anschließbar auf den Modellen AS 510 E-ProClip A, AS 531 E-ProCut B und den AS-Electric E-Allmähern.
- ✓ Intelligentes Akku-Management: Alle angeschlossenen Akkus entladen sich gleichmäßig, zusammen.
- ✓ Gesamt-Energieinhalt bei Verwendung von zwei 12 Ah Akkus und zusätzlichem Rücken-Akku: 2.912 Wh (2,9 kWh)
- ✓ Zwei wählbare Drehzahlstufen.
- ✓ Aktives Kühlsystem der Antriebseinheit
- ✓ Kompatibel mit allen EGO Power Akkus 7,5, 10 und 12 Ah
- ✓ Hohe Akku-Qualität mit Original Samsung Zellen für über 1.200 Ladezyklen.
- ✓ 2 Jahr Profi-Garantie auf Hand-Akkus und 3 Jahre auf Rücken-Akkus.
- ✓ Schnelle Ladezeiten: Hand-Akku 10 Ah – 70 min., 12 Ah – 84 min., Rücken-Akku 28 Ah – 210 min.

### Nutzen Sie die Vorteile des neuen AS-Motor Electric Systems:

- ✓ Hohe Kraft und Laufzeit für Profianwendungen. Kein nerviges Abschalten bei Lastspitzen wie bei 36 und 42 Volt Systemen.
- ✓ Marktneuheit: Die ersten Akku-Allmäher. Prämiert mit der Goldmedaille der DemoPark 2021.
- ✓ Gleiches Arbeitsergebnis wie AS-Motor Geräten mit Verbrennungsmotor.
- ✓ Optimales Kühlsystem zum Schutz vor Überhitzung, aktive Kühlung und ARC- Bogenform der Akkus
- ✓ Bewährtes und langlebiges Maschinen-Design – identisch zu den Benzin-Modellen
- ✓ Volle Akku-Kompatibilität zum umfassenden Angebot der EGO Power Anwendungsgeräte
- ✓ Zukunftssichere Akku-Plattform: Alle Akkus sind auf allen EGO Geräten nutzbar.
- ✓ Attraktiver & wettbewerbsfähiger Akku-Preis (€/Wh)
- ✓ Überdurchschnittliche Akku Garantie auch bei professionellem Einsatz.

### DIE NEUEN AS-MOTOR ELECTRIC GERÄTE MIT BEEINDRUCKENDER LEISTUNG

Insgesamt neun Modelle der legendären AS-Motor Mulch- und Profi-Rasenmäher, Allmäher und Wildkrautentferner sind nun als Akku-Modell erhältlich. Die E-Allmäher AS 62 und AS 63 schlagen jeden Akku-Freischneider bei Flächenleistung, Komfort und Sicherheit. Die Frage „Gibt es eine Akku-Angetriebene Alternative?“ wird ab sofort mit „Ja!“ beantwortet – jetzt auch für hohes Gras. Nur von AS-Motor.





# AS-MOTOR MULCH-RASENMÄHER



## EINFACH SCHNELLER RASEN MÄHEN

Seit die ersten Profi Mulch-Rasenmäher im Jahr 2010 auf den Markt kamen, hat sich viel getan. Die ersten Jahre musste viel Überzeugungsarbeit geleistet werden. Bis dato hatten Fangsack-Rasenmäher mit optionaler Mulch-Funktion einen schlechten Ruf. Unsauberes Schnittbild und hässliche Schnittgut-Klumpen waren die Ursache und unzufriedene Auftraggeber das Ergebnis. Der technische Fortschritt und eine neue Generation von Mulch-Rasenmähern hat dies behoben.

Heute sind die Vorteile moderner Mulch-Rasenmäher allgemein bekannt. Hauptvorteil ist der Zeitgewinn von bis zu 25 % beim Mähen. Da kein Schnittgut gesammelt wird, kann ohne Unterbrechung gearbeitet werden. Das Zurückfahren zum Anhänger und das kraftraubende Entleeren des Fangsackes entfällt ganz. Ebenso Geschichte ist das Schnittgut aufwändig entsorgen oder dampfende Komposthäufen in einer Grundstücksecke anlegen zu müssen. Trotzdem halten sich immer noch einige Vorurteile gegen Mulch-Rasenmäher:

- Es muss öfter gemäht werden als mit Fangsack-Mäher: Nur am Anfang der Wachstumsperiode im März/April ist dies richtig. Hier ist eine Frequenz von fünf bis sieben Tagen empfehlenswert. Danach wird im gewohnten Fangsack-Mäher-Rhythmus gemäht.
- Mulch-Rasenmäher schaffen keinen überwachsenen Rasen: Der AS 510 kann Grashöhen bis 20 cm mulchen – in zwei Schritten, Wunder gibt es leider keine. Erste Passage erfolgt in höchster Schnitthöhe und in kurzem zeitlichen Abstand danach die zweite Passage mit einer mittleren Schnitthöhe. Bei Vorführungen staunen selbst Profis darüber.
- Mulch-Rasenmäher funktionieren nur bei Trockenheit: Unter trockenen Bedingungen mähen Mulch-Rasenmäher am saubersten, ja. Die AS-Motor Mulch-Rasenmäher funktionieren aber auch bei Nässe hervorragend. Grund dafür sind die besonders tiefe Mulchglocke, der starke Luftstrom und das spezielle AS Mulchmesser.
- Mulch-Rasenmäher verfilzen und vermoosen den Rasen: Die wichtigste Maßnahme hiergegen ist Düngen. Die allgemeine Empfehlung von drei Düngungen im Jahr kann mit Mulch-Rasenmähern auf nur zwei Düngungen reduziert werden, da die Nährstoffe auf der Fläche verbleiben und nicht mit dem Schnittgut entsorgt werden. Mehr und mehr Sportstadien, Golfplätze und sogar Rollrasen-Hersteller mähen genau deshalb heute mit Mulch-Rasenmähern.

## IM FOKUS: DIE NEUEN AS-MOTOR ELECTRIC MULCH-RASENMÄHER

Der neue AS-Motor Electric-Antrieb mit seiner enorm starken Maximalleistung von 3.460 Watt ermöglicht es jetzt, die Leistung von Benzinmodellen auf Akku-Mäher zu übertragen. Ab jetzt sind keine Kompromisse bei Flächenleistung, Schnittbild und Laufzeit mehr notwendig. Aber auch hier gilt wieder – probieren Sie es bitte selbst aus. Über Ihren AS-Motor Fachhändler kommen Sie zu einer kostenlosen Vorführung.

**AS-MOTOR**  
**ELECTRIC**



## MULCH-RASENMÄHER BIETEN VIELE VORTEILE

- Schneiden, Pflegen und Düngen in einem Arbeitsgang
- Kein Fangkorb, kein Entsorgen des Schnittguts
- Schützt den Rasen vor Austrocknung
- Verbessert die Qualität Ihres Rasens
- Bis zu 30 % Zeitersparnis

### PERFEKT MULCHEN

Beim Mähen wird das Schnittgut in der Mulchlocke mehrmals geschnitten und fein zerkleinert.

### MÄHEN OHNE FANGKORB

Kein Stoppen, kein Entleeren und keine Entsorgung des Schnittguts nötig. Arbeiten in einem Arbeitsgang.

### ROBUSTE KONSTRUKTION

Widerstandsfähige, 3-fach gelagerte Kurbelwelle. Verzinkte Stahl-Mulchlocke mit verstärktem Rand. Stahlrohrrahmen mit klappbarem Holm.

### LEICHTES MANÖVRIEREN

Leichte, stabile Vorderräder und der Hinterradantrieb mit variabler Geschwindigkeit bei den Modellen AS 510 garantieren eine kraftsparende Handhabung.

### ZENTRALE HÖHENVERSTELLUNG

Leichte 5- bzw. 6-fache Höhenverstellung des Mähwerks per Rasthebel von 40 bis 90 mm (je nach Modell).

Einsatzvideos auf  




#### > SCHRITT 2:

Der durch das Mulchmesser erzeugte Luftstrom verwirbelt das Schnittgut gleichmäßig in der Mulchlocke.

2.

#### > SCHRITT 3:

Die gleichmäßig verwirbelten Grashalme werden durch das mit drei Schnittkanten versehene Mulchmesser mehrfach zerkleinert und zerkleinert.

3.

#### > SCHRITT 1:

Das AS-Motor Federstahl-Mulchmesser schneidet das bis zu 20 cm hohe Gras sauber ab.

1.

#### > SCHRITT 4:

Das zerkleinerte Mähgut versinkt nahezu unsichtbar in der Grasnarbe. Wichtige Nährstoffe und Feuchtigkeit werden in den Rasen zurückgegeben. Die entstandene Mulchschicht schützt den Rasen vor schneller Austrocknung.

4.



AS-Motor Mulch-Rasenmäher erreichen auch bei feuchtem und dichtem Rasen ein sauberes Schnittbild. Grund dafür ist die tiefe Mulchlocke, der starke Luftstrom und das hohe, eigenentwickelte Messer mit drei Schnittkanten.



Erstaunlich: auch trockenes Laub wird perfekt gemulcht.

## AS 510 EProClip A

100 % Leistung, Null Emissionen. Das ist die Zukunft der professionellen Rasenpflege: Lithium-Ionen-Akkutechnik in Verbindung mit robuster und zuverlässiger Mechanik.

Robuste Konstruktion aus Stahl, top Schnittbild und perfektes Mulchergebnis.

Die neuen AS-Motor Mulch-Rasenmäher mit Lithium-Ionen-Akku sind in puncto Kraft auf gleichem Niveau wie die Modelle mit Verbrennungsmotor.

Die saubere Antwort auf Umweltbelastung durch Verbrennungsabgase und Lärm, besonders in urbanen Ballungszentren. Besonders leise und schwingungsarm.

**AS-MOTOR  
ELECTRIC**



Einsatzvideos auf YouTube

### TECHNISCHE SPEZIFIKATIONEN

Modell	Schnittbreite	Motor	Nennspannung	Maximale Spannung	Radantrieb, Geschwindigkeit	Schnitthöhenverstellung	Gewicht, Betriebsmaß	Bestell-Nr.
AS 510 EProClip A	51 cm	AS-Motor Electric 56V Lithium Ion	50,4 Volt	56 Volt	Variomatic 1,8–3,9 km/h Hinterradantrieb	Zentral 40–90 mm 6-fach	44 kg (o. Akku) L 139 cm, B 55 cm, H 100 cm	G51000113 ohne Akku und Ladegerät

Zubehöruübersicht siehe Seite 70



### AS-MOTOR ELECTRIC 56V LITHIUM ION

Neu entwickelter, bürstenloser Hochleistungs-Elektromotor. Kraft wie ein 200 cm<sup>3</sup> Benzinmotor. 3.460 Watt max. Leistung.



### LEISTUNGSSTÄRKSTE LI-ION AKKU

EGO 56 Volt ARC Li-Ionen Akku. Stärkste Handakkus am Markt mit 10 oder 12 Ah, 560 oder 672 Wh. Ladezeit nur 70 bzw. 84 min.



### 3-FACH-LAGERUNG

3-fach gelagerte Motorwelle mit Rutschkupplung am Messer. Verzinkte, einteilige Stahlmulchglocke. Alle Modelle.



### SCHNITTHÖHEN-VERSTELLUNG

Leicht bedienbare, zentrale, federunterstützte Höhenverstellung. Durch Modifikation auf 30 mm min. Schnitthöhe einstellbar.



### TECHNISCHE SPEZIFIKATIONEN

Modell	Schnittbreite	Motor	Nennspannung	Maximale Spannung	Radantrieb, Geschwindigkeit	Schnitthöhenverstellung	Gewicht, Betriebsmaß	Bestell-Nr.
AS 420 EProClip	42 cm	AS-Motor Electric 56V Lithium Ion	50,4 Volt	56 Volt	–	Zentral (30) 40–80 mm, 5-fach	30 kg (o. Akku) L 127 cm, B 46 cm, H 100 cm	G47000206 ohne Akku und Ladegerät
AS 470 EProClip A	47 cm	AS-Motor Electric 56V Lithium Ion	50,4 Volt	56 Volt	1-Gang 3,1 und 2,6 km/h Hinterradantrieb	Zentral (30) 40–80 mm, 5-fach	36 kg (o. Akku) L 131 cm, B 51 cm, H 100 cm	G47000105 ohne Akku und Ladegerät

Akku, Ladegerät und Halterung für Rückenakku siehe Zubehör.

Zubehöruübersicht siehe Seite 70

## AS 510 ProClip

Schneiden, mehrfach zerkleinern und als Dünger in den Rasen einbringen. Mit dem AS 510 ProClip mähen Sie selbst höheren Rasen zeitsparend. Das spezielle Federstahlmesser in der stabilen Mulchlocke zerfasert das Schnittgut so fein, dass eine aufwändige Entsorgung entfällt.

Mit der perfekt ausbalancierten, stabilen und leichten Konstruktion mähen Sie ermüdungsfrei und verbessern die Qualität Ihres Rasens.

Jetzt auch als 2in1-Versionen zum Mähen von höherem Gras bis zu 50 cm erhältlich.

**Tipp:** Lassen Sie sich von den Nennleistungsangaben nicht täuschen, die Modelle mit AS 2-Takt-Motor sind durchzugstärker als die 4-Takt Modelle (siehe max. Aufwuchshöhen Seite 6).



Stufenlos regelbare Geschwindigkeit (Variomatic)

Höhenverstellbarer, umlegbarer Holm

5-Liter-Kraftstofftank

Stabiler Doppelrahmen

Profilierte Hinterräder für gute Traktion

**2in1**

2in1-Modelle serienmäßig mit leicht zu montierendem Mulchblech und Seitenauswurf-Deflektor, für Grashöhen bis zu 50 cm

Stabile Stahl-Mulchlocke

### AS 510 ProClip 2T ES A 2in1

AS 2-Takt-Motor mit EasyStart, reduziert die Zugkraft am Starterseil um 60 % und halbiert den Zugweg



Mehr Infos:



#### TECHNISCHE SPEZIFIKATIONEN

Modell	Schnittbreite	Motor	Nennleistung	Maximale Motorleistung	Radantrieb, Geschwindigkeit	Schnitthöhenverstellung	Gewicht, Betriebsmaß	Bestell-Nr.
AS 510 ProClip 2T ES A 2in1	51 cm	AS 2-Takt-Motor, 165 ccm, ES	2,8 kW (3,8 PS) bei 2.800 min <sup>-1</sup>	4,4 kW (6,0 PS) bei 4.500 min <sup>-1</sup>	Variomatic 2,1–4,3 km/h Hinterradantrieb	Zentral (30) 40–90 mm, 6-fach	48 kg L 139 cm, B 55 cm, (B 73 cm), H 100 cm	G51000110
AS 510 ProClip 4TA 2in1	51 cm	B&S 4-Takt-Motor 850 PXi, 190 ccm	3,2 kW (4,3 PS) bei 2.800 min <sup>-1</sup>	4,1 kW (5,6 PS) bei 3.600 min <sup>-1</sup>	Variomatic 2,0–4,0 km/h Hinterradantrieb	Zentral (30) 40–90 mm, 6-fach	44 kg L 139 cm, B 55 cm, (B 73 cm), H 100 cm	G51000109
AS 510 ProClip 2T ESA	51 cm	AS 2-Takt-Motor, 165 ccm, ES	2,8 kW (3,8 PS) bei 2.800 min <sup>-1</sup>	4,4 kW (6,0 PS) bei 4.500 min <sup>-1</sup>	Variomatic 2,1–4,3 km/h Hinterradantrieb	Zentral (30) 40–90 mm, 6-fach	48 kg L 139 cm, B 55 cm, H 100 cm	G51000111
AS 510 ProClip 4TA	51 cm	B&S 4-Takt-Motor 850 PXi, 190 ccm	3,2 kW (4,3 PS) bei 2.800 min <sup>-1</sup>	4,1 kW (5,6 PS) bei 3.600 min <sup>-1</sup>	Variomatic 2,0–4,0 km/h Hinterradantrieb	Zentral (30) 40–90 mm, 6-fach	43 kg L 139 cm, B 55 cm, H 100 cm	G51000108

Zubehörübersicht siehe Seite 70



#### HOLMHÖHE

Klappbarer Holm mit einfacher, stabiler Höhenverstellung (AS 510 ProClip).



#### 3-FACH-LAGERUNG

3-fach gelagerte Kurbelwelle mit Rutschkupplung am Messer, für optimalen Schutz des Motors bei Kollisionen mit Fremdkörpern. Verzinkte, einteilige Stahlmulchlocke (alle Modelle).



#### LEICHTE VORDERRÄDER

Die doppelt kugelgelagerten Vorderräder drücken möglichst wenig Gras nach unten, so dass alles gemäht werden kann. Die Gummibereifung dämpft Erschütterungen.



#### SCHNITTHÖHENVERSTELLUNG

Leicht bedienbare, zentrale, federunterstützte Höhenverstellung. Schnitthöhe durch Modifikation auf 30 mm min. einstellbar (alle Modelle).



AS 510 ProClip 4T A

AS 470 ProClip 4T

AS 420 ProClip 4T

Leicht und handlich, ideal in Engstellen und zum Ausputzen

Einsatzvideos auf YouTube

Mehr Infos:



Mehr Infos:



Mehr Infos:



#### TECHNISCHE SPEZIFIKATIONEN

Modell	Schnittbreite	Motor	Nennleistung	Maximale Motorleistung	Radantrieb, Geschwindigkeit	Schnitthöhenverstellung	Gewicht, Betriebsmaß	Bestell-Nr.
AS 420 ProClip 4T	42 cm	B&S 850 PXi 4-Takt-Motor, 190 ccm	3,2 kW (4,3 PS) bei 2.800 min <sup>-1</sup>	4,1 kW (5,6 PS) bei 3.600 min <sup>-1</sup>	–	Zentral (30) 40–80 mm, 5-fach	30 kg L 127 cm, B 46 cm, H 100 cm	G47000204
AS 470 ProClip 4T	47 cm	B&S 850 PXi 4-Takt-Motor, 190 ccm	3,2 kW (4,3 PS) bei 2.800 min <sup>-1</sup>	4,1 kW (5,6 PS) bei 3.600 min <sup>-1</sup>	–	Zentral (30) 40–80 mm, 5-fach	31 kg L 131 cm, B 51 cm, H 100 cm	G47000103

Zubehörübersicht siehe Seite 70

# AS-MOTOR PROFI-RASENMÄHER



## ARBEITSTIERE IM EINSATZ

An Profis werden ganz besondere Anforderungen gestellt. Sie müssen über ein hohes Maß an Kenntnissen und Fähigkeiten und auch über eine besondere Problemlösungskompetenz verfügen.

AS-Motor bietet dieser Kundengruppe die passenden Mäher: AS-Motor Profi-Rasenmäher, die man zu Recht als echte Arbeitstiere bezeichnen kann. Robuste Stahlkonstruktion, große kugelgelagerte Räder, starke Motoren und einfache Handhabung sind Hauptbestandteile von AS-Motor Profi-Rasenmähern. Alles zusammen bildet die Grundlage für professionelles Handling mit hervorragender Performance. Hohe Flächenleistung und lange Lebensdauer sind selbstverständlich für Produkte von AS-Motor.


AS-Motor Mäher sind für ihre Hangtauglichkeit berühmt: Hanglagen werden mit dem 2-Takt-Aggregat erklommen. Für maximale Traktion gibt es Modelle mit Allradantrieb. Und jetzt neu: der AS 531 E-ProCut mit dem umweltfreundlichen AS-Motor Electric Antrieb und 56 V Li-Ion Hochleistungs-Akkus.

## IM FOKUS: DER NEUE AS 531 E-PROCUT B PROFI-RASENMÄHER

Blühende Gärten, gepflegte Parks und grüne Rasenflächen erfreuen den Menschen seit Jahrhunderten. An diesen Orten fühlt er sich wohl, ruht sich aus, tankt neue Energie oder treibt Sport zum körperlichen Ausgleich. Es sei denn, ein knatternder Rasenmäher stört die erholsame Ruhe. Bei keinen anderen Anwendungen sind die Vorteile der Akku-Technik so offensichtlich spür- und hörbar wie beim Laubblasen und Rasenmähen in urbanen Zonen.

Lärm und Hand-Arm-Vibrationen können belastend sein. Die Arbeitsschutzverordnung Lärm und Vibration hat den Auslösewert für die Tagesschwingungsbelastung auf 2,5 m/s<sup>2</sup> festgelegt. Der Profi-Rasenmäher AS 531 E-ProCut liegt bei diesem Wert bei unter 1,4 m/s<sup>2</sup>.

Die wahrgenommene Lautstärke für den Nutzer verringert sich ebenfalls um ca. 6 dB. Dies entspricht fast 50 % weniger wahrgenommener Lautstärke. Dies ist ein echter Gewinn und Fortschritt für die Gesundheit des Nutzers und seiner Umgebung. Bei Kraft und Performance werden dabei aber keine Abstriche gemacht. Der AS-Motor Electric-Antrieb hat immer noch enorme Kraftreserven, sogar für Grashöhen bis 40 cm. Dienstleister nutzen die Akku-Technik bereits als schlagkräftiges Argument bei der Akquise und der Vergabe von Neuaufträgen. Seien Sie gerüstet für die Zukunft.

Modell	Bremse	Differenzialsperr	Messerkupplung	Variomatic	Motor/Kurbelwelle 3-fach gelagert	Serienmäßig mit Mulchkit
AS 531 EProCut B 	●	●	—	●	●	●
AS 531 2T ES MK B	●	●	●	●	●	●
AS 531 4T MK B	●	●	●	●	●	●
AS 531 4T MK	—	—	●	●	●	●

## AS 531 mit 3 in 1-Funktion

Der Profi im Profil: Stabile und gewichtsoptimierte Stahlkonstruktion, reduzierte Hand-Arm-Schwingungen durch das VibrationProtect- Dämpfungssystem, leistungsstarke Motoren – entweder mit dem neuen AS-Motor Electric Antrieb, dem AS 2-Takt-Motor oder Kawasaki 4-Takt-Motor (siehe max. Aufwuchshöhen Seite 6). Die verschleißarme Messerkupplung bei den Benzin-Modellen stoppt bei laufendem Motor das Messer; kein Neustart nach Entleerung des Fangsackes.

Das Ganze mit einzigartigem Bedienkonzept: Antrieb und Messerkupplung regeln Sie mit einer Hand, die andere steuert die Geschwindigkeit – per Variomatic-Hebel lässt sich die Geschwindigkeit stufenlos einstellen.

**Technisches Highlight:** die MK B Modelle sind mit Differenzialsperre und automatischer Parkbremse ausgestattet. Fahren Sie mit konstanter Geschwindigkeit sicher bergab – die Maschine hält die eingestellte Geschwindigkeit.

### AS-MOTOR ELECTRIC



Leistungsstarker AS-Motor Electric Antrieb, 56 Volt, für Profi-Einsatz

Einzelrad-Höhenverstellung

Doppelt Kugelgelagerte Vorderräder

Hochfeste Federstahl-Vorderachse mit Schockabsorber

### AS 531 EProCut B



Messer An/Aus

Variomatic-Geschwindigkeitsregelung

Seitlich verstellbarer Führungsholm

Leichte Entleerung des Fangkorbs durch Einholmkonstruktion

Grasfangkorb mit Füllstandsanzeige (75 l)

Stabile 4-Kant Holm-Konstruktion schützt den Motor

Anschlussmöglichkeit für zusätzlichen, optionalen 28 Ah Rückenakku

Kugelgelagerte Antriebsräder

Verzinktes Stahlgehäuse mit Seitenschutz

Mehr Infos:



Einsatzvideos auf YouTube

#### TECHNISCHE SPEZIFIKATIONEN

Modell	Schnittbreite	Motor	Nennspannung	Maximale Spannung	Radantrieb, Geschwindigkeit	Schnitthöhenverstellung	Gewicht, Betriebsmaß	Bestell-Nr.
AS 531 EProCut B	53 cm	AS-Motor Electric 56V Lithium Ion	50,4 Volt	56 Volt	Variomatic 2,3–4,5 km/h Hinterradantrieb	Radweise 30–80 mm, 6-fach	52 kg (o. Akku) L 164 cm, B 59 cm, H 99 cm	G53100116

Zubehörübersicht siehe Seite 70

Akku, Ladegerät und Halterung für Rückenakku siehe Zubehör.

### 3 in 1



#### 3IN1-FUNKTION

Mähen mit Fangsack, Heckauswurf oder Mulchen. Serienmäßig mit einfach einzusetzendem Mulchkit. (AS 531).



#### VIBRATIONSDÄMPFUNG

Durch VibrationProtect und gummigelagerte V-Lenker-Aufnahme werden Vibrationen auf ein Minimum reduziert (AS 531).



#### VARIOMATIC

Der Geschwindigkeitsregler ermöglicht eine stufenlose Einstellung der Fahrgeschwindigkeit (alle Modelle).



#### SICHERHEITSBREMSE

Beim Loslassen des Messerkupplungshebels bremst der Mäher automatisch bis zum Stillstand ab. Die Parkbremse hält den Mäher sicher am Hang (nur bei Modellen mit B).



#### 3-FACH-LAGERUNG

3-fach gelagerte Motorwelle mit Rutschkupplung am Messer, zum Schutz des Motors bei Kollisionen mit Fremdkörpern. Verzinkte Stahlmähhaube (alle Modelle).



#### GEWICHTSVERTEILUNG

Ausgeklügelte Gewichtsverteilung für ergonomisches Handling und ermüdungsarmes Arbeiten (AS 531).

### AS 531 2T ES MK B

Ausgestattet mit AS 2-Takt-Motor EasyStart, Messerkupplung, Bremse, Differenzialsperre und Variomatic.



Mehr Infos:



### AS 531 4T MK B

Ausgestattet mit Profi-4-Takt-Motor Kawasaki FJ180V KAI, Messerkupplung, Bremse, Differenzialsperre und Variomatic. Ohne Abbildung: Modell MK.



Mehr Infos:



### AS 53 2T ES 4WD RB

Ausgestattet mit AS 2-Takt-Motor EasyStart, Allradantrieb, Bremse, Rückwärtsgang, und Seitenauswurf. Ohne Abbildung: AS 53 2T ES 4WD.



Mehr Infos:



#### TECHNISCHE SPEZIFIKATIONEN

Modell	Schnittbreite	Motor	Nennleistung	Maximale Motorleistung	Radantrieb, Geschwindigkeit	Schnitthöhenverstellung	Gewicht, Betriebsmaß	Bestell-Nr.
AS 531 2T ES MK B	53 cm	AS 2-Takt-Motor ES, 165 ccm	2,8 kW (3,8 PS) bei 2.800 min <sup>-1</sup>	4,4 kW (6,0 PS) bei 4.500 min <sup>-1</sup>	Variomatic 3,0–4,5 km/h Hinterradantrieb	Radweise 30–80 mm, 6-fach	57 kg L 164 cm, B 59 cm, H 99 cm	G53100113
AS 531 4T MK B	53 cm	Kawasaki FJ180V KAI 4-Takt-Motor 180 ccm	2,9 kW (4,0 PS) bei 2.800 min <sup>-1</sup>	3,4 kW (4,6 PS) bei 3.600 min <sup>-1</sup>	Variomatic 3,0–4,5 km/h Hinterradantrieb	Radweise 30–80 mm, 6-fach	61 kg L 164 cm, B 59 cm, H 99 cm	G53100115
AS 531 4T MK	53 cm	Kawasaki FJ180V KAI 4-Takt-Motor 180 ccm	2,9 kW (4,0 PS) bei 2.800 min <sup>-1</sup>	3,4 kW (4,6 PS) bei 3.600 min <sup>-1</sup>	Variomatic 3,0–4,5 km/h Hinterradantrieb	Radweise 30–80 mm, 6-fach	60 kg L 164 cm, B 59 cm, H 99 cm	G53100114
AS 53 2T ES 4WD RB mit Rückwärtsgang u. Bremse	53 cm	AS 2-Takt-Motor ES, 165 ccm	2,8 kW (3,8 PS) bei 2.800 min <sup>-1</sup>	4,4 kW (6,0 PS) bei 4.500 min <sup>-1</sup>	Variomatic, 3,1–4,8 km/h Allradantrieb	Achsweise 30–100 mm, 6-fach	68 kg L 178 cm, B 82 cm, H 99 cm	G04400101
AS 53 2T ES 4WD ohne Rückwärtsgang u. Bremse	53 cm	AS 2-Takt-Motor ES, 165 ccm	2,8 kW (3,8 PS) bei 2.800 min <sup>-1</sup>	4,4 kW (6,0 PS) bei 4.500 min <sup>-1</sup>	Variomatic, 3,1–4,8 km/h Allradantrieb	Achsweise 30–100 mm, 6-fach	67 kg L 178 cm, B 82 cm, H 99 cm	G04300102

Zubehörübersicht siehe Seite 70

# AS-MOTOR ALLMÄHER®

## UNSERE WIESENMÄHER HEISSEN ALLMÄHER®

Das AS-Motor Allmäher®-Prinzip lebt seit über 60 Jahren.

Im Jahr 1959 erfand unser Firmengründer, Alfred Schefenacker, den heute auf der ganzen Welt bekannten Wiesenmäher mit Sichelmähwerk und Mulchfunktion. Er nannte diesen Mäher zweckgemäß Allmäher®.

Es begann damit, den Weinbauern in den heimischen Weinbergen rund um Stuttgart das Mähen an steilen Hängen zu erleichtern. Robust und unempfindlich musste er sein, der Mäher, der diese enormen Herausforderungen meisterte. Gleichzeitig jedoch sollte er wendig und kompakt sein, um sich auch im steilen und engen Gelände zu bewähren. AS-Motor entwickelte damals einen vollkommen neuen Hochgrasmäher, der hohes Gras und holzartige Rebabschnitte problemlos zerkleinern konnte und revolutionierte damit den Markt: Die Geburtsstunde des Allmähers war gekommen.

Der Allmäher® wurde auch zum Klassiker der extensiven Mulchtechnik, die AS-Motor bei seinen heutigen Allmäher®-Modellen perfektioniert hat. Beim extensiven Mulchen wird nur wenige Male im Jahr hohes Gras gemäht, gemulcht und zerkleinert. Die zerfaserten Gras- und Gestrüppreste verbleiben dann auf der Fläche und zersetzen sich schnell.

Gegenüber herkömmlichen Mähmethoden, wie damals mit der Sense oder heute mit dem Freischneider, konnte mit dem Allmäher® ein Quantensprung bei der Produktivität erreicht werden.

### DIE ERSTEN ALLMÄHER® MIT AKKU-ANTRIEB

Ein neues Kapitel in der Weiterentwicklung der AS-Motor Allmäher® hat begonnen. Gleich drei Modelle sind jetzt mit AS-Motor Electric-Antrieb verfügbar. Der Fortschritt in der Li-Ionen Technik erlaubt es, die Kraft eines Verbrennungsmotors auf Akku-Mäher zu übertragen. Spüren sie die Vorteile am eigenen Körper bei einer Vorführung und mähen Sie hohes Gras bis 100 cm – voll elektrisch und ohne Emissionen.

Allmäher®, der Name sagt alles: Es gibt kaum eine Herausforderung, der er nicht gewachsen ist. Heute wie vor sechs Jahrzehnten.

Die AS-Motor EAllmäher:  
Prämiert mit der Goldmedaille  
beim Innovationswettbewerb der  
Demopark 2021



Die Insekten-Scheuchvorrichtung  
scheucht Insekten und Kleintiere  
vor der Maschine auf.  
(Siehe Zubehör  
Seite 72)



## AS 21 E Allmäher

Die Technik unserer wohl bekanntesten Klassiker wurde durch das schwenkbare Vorderrad perfektioniert. Er ist zuhause auf Baumgrundstücken und Wiesen in ganz Europa. Einfach, wendig und robust – und das seit über 60 Jahren.

Mit dem neuen AS-Motor Electric-Antrieb erfährt dieser Klassiker gerade ein unglaubliches Comeback. Der AS 21 E-Allmäher ist der erste Akku-Hochgrasmäher für den privaten Nutzer am Markt und damit aktuell wie nie.

Er ist die komfortablere und leistungsstärkere Alternative zu elektrischen Freischneidern. 60 cm hohes Gras schafft er ohne Probleme. Neueste Akku-Technik macht es möglich.

**AS-MOTOR  
ELECTRIC**



Leistungstarker AS-Motor Electric Antrieb, 56 Volt, mit enormer Kraft

Anschlussmöglichkeit für zusätzlichen, optionalen Rückenakku, 28 Ah

4-fache Höhenverstellung

Schwenk- und arretierbares Vorderrad

Widerstandsfähiges Steinschlagschutz Tuch

Fahrertriebshebel

Klappbarer, seiten- und höhenverstellbarer Holm

Zwei wählbare Messerdrehzahlen

Zwei Akku-Steckplätze, 56 V, 10 oder 12 Ah

Hinterradantrieb

Mehr Infos:



Einsatzvideos auf YouTube

### TECHNISCHE SPEZIFIKATIONEN

Modell	Schnittbreite	Motor	Nennspannung	Maximale Spannung	Radantrieb, Geschwindigkeit	Schnitthöhenverstellung	Gewicht, Betriebsmaß	Bestell-Nr.
AS 21 E Allmäher	51 cm	AS-Motor Electric 56V Lithium Ion	50,4 Volt	56 Volt	2,7 und 3,2 km/h Hinterradantrieb	Radweise 55–80 mm, 4-fach	49 kg (o. Akku) L 200 cm, B 74 cm, H 99 cm	G06100104

Zubehörübersicht siehe Seite 71

Akku, Ladegerät und Halterung für Rückenakku siehe Zubehör.



### VARIABLES VORDERRAD

Leichtes Manövrieren. Das große Vorderrad ist schwenkbar und für leichtes Queren am Hang auch arretierbar.



### SCHNORCHELFILTER

Bei allen 2-Takt-Motoren versorgt ein hochgelegter Schnorchel-Luftfilter den Motor mit staubfreier Luft.



### AS-MOTOR ELECTRIC 56V LITHIUM ION

Neu entwickelter, bürstenloser Hochleistungs-Elektromotor. Kraft wie ein 200 cm<sup>3</sup> Benzinmotor. 3.460 Watt max. Leistung.



### HINTERRADBREMSE

Feststellbar, dient als Park- und Sicherheitsbremse. (Zubehör bei AS 26 und AS 21, Serie bei AS 28).

AS 28 2T ES  
AS 26 2T ES  
AS 21 2T ES



AS 21 4T Comfort

Mit Komfortlenker und großem Vorderrad



AS 21 4T B&S

Das Einstiegsmodell für Grashöhen bis zu 60 cm



### TECHNISCHE SPEZIFIKATIONEN

Modell	Schnittbreite	Motor	Nennleistung	Maximale Motorleistung	Radantrieb, Geschwindigkeit	Schnitthöhenverstellung	Gewicht, Betriebsmaß	Bestell-Nr.
AS 28 2T ES	63 cm	AS 2-Takt-Motor ES, 165 ccm	4,0 kW (5,4 PS) bei 3.800 min <sup>-1</sup>	4,4 kW (6,0 PS) bei 4.500 min <sup>-1</sup>	Hinterradantrieb 1,9 und 3,4 km/h	Achsweise 55–130 mm, 4-fach	77 kg L 195 cm, B 92 cm, H 99 cm	G06300103
AS 26 2T ES	63 cm	AS 2-Takt-Motor ES, 165 ccm	4,0 kW (5,4 PS) bei 3.800 min <sup>-1</sup>	4,4 kW (6,0 PS) bei 4.500 min <sup>-1</sup>	Hinterradantrieb 2,4 km/h	Radweise 55–80 mm, 2- und 4-fach	58 kg L 195 cm, B 89 cm, H 99 cm	G06300102
AS 21 2T ES	51 cm	AS 2-Takt-Motor ES, 165 ccm	4,0 kW (5,4 PS) bei 3.800 min <sup>-1</sup>	4,4 kW (6,0 PS) bei 4.500 min <sup>-1</sup>	Hinterradantrieb 2,4 km/h	Radweise 55–80 mm, 2- und 4-fach	54 kg L 195 cm, B 74 cm, H 99 cm	G06100103
AS 21 4T Comfort	51 cm	B&S 850 PXi 4-Takt-Motor, 190 ccm	3,6 kW (4,9 PS) bei 3.300 min <sup>-1</sup>	4,1 kW (5,5 PS) bei 3.600 min <sup>-1</sup>	Hinterradantrieb 3,0 km/h	Radweise 55–80 mm, 2- und 4-fach	50 kg L 200 cm, B 74 cm, H 99 cm	G06100102
AS 21 4T B&S	51 cm	B&S 850 PXi 4-Takt-Motor, 190 ccm	3,6 kW (4,9 PS) bei 3.300 min <sup>-1</sup>	4,1 kW (5,5 PS) bei 3.600 min <sup>-1</sup>	Hinterradantrieb 3,0 km/h	Radweise 55–80 mm, 2-fach	41 kg L 165 cm, B 71 cm, H 99 cm	G06100101

Zubehörübersicht siehe Seite 71



# AS 63 EAllmäher

AS-MOTOR  
ELECTRIC



**Der neue AS 63 EAllmäher:** der wohl extremste Akku-Mäher der Welt. Gemacht für hohes Gras bis 100 cm. Maximal mögliche Hangtauglichkeit, Differentialsperre, automatische Park- und Motorbremse. Untersetzungsgetriebe mit stufenloser Geschwindigkeit. Optimales Gewicht und ausgewogene Balance. Angetrieben vom stärksten Elektromotor und bestückt mit den leistungsstärksten, tragbaren Akkus. Die Grenzen der Maschine? Extreme!

**Die Steigerung von „2-Takt“ ist „kein Takt“.** Legendar in der Landschaftspflege sind die AS-Motor Allmäher mit 2-Takt Motor. Unerreicht waren bis heute deren Hangtauglichkeit, Leistungsgewicht und Handlichkeit in schwierigem Gelände. Nur die neueste Akku-Technik ist bei diesem Extremeinsatz auf Augenhöhe. Voll hangtauglich, ohne jegliche theoretische Neigungsgrenzen bei sogar höherem Drehmoment des bürstenlosen AS-Motor Electric Antriebs.

**Beim Thema Wohlbefinden für Anwender und dem Schutz der Umwelt stoßen die Akku-Allmäher in bisher unbekannte Dimensionen vor.** Nerviger Lärm, ermüdende Vibrationen, schädliche Abgase und der gefährliche Umgang mit Treibstoffen gehören nun der Vergangenheit an.

**Bei Flächenleistung, Komfort und Sicherheit lassen die AS-Motor Allmäher® Freischneider alt aussehen.** Der AS 63 hat in einer Studie der Universität Hohenheim eine 2,6-fach höhere Flächenleistung als ein Profi-Freischneider erreicht. Der Mehrpreis der Anschaffung rechnet sich in kürzester Zeit und schont den Anwender von der ersten Minute an. Hier finden Sie den Artikel aus dem Greenkeepers Journal 03/2019:

Mehr Infos:

Einsatzvideos auf YouTube



**MULCHKIT**  
Optionales Zubehör für ein noch feineres Mulchergebnis und gleichmäßigeres Schnittbild bis zu einer Grashöhe von maximal 30 cm.



**KREUZMESSER**  
Doppelmessersystem für ein hervorragendes Schnittbild mit guter Mulchwirkung. Hochstabiler Messerträger mit 3-fach Lagerung.



**MOTORSCHUTZ**  
Motor- und Messerwelle sind durch die Messerkupplung getrennt. Bei Kollisionen des Messers mit Fremdkörpern wird der Schlag nicht direkt an die Motorwelle übertragen.



**RÜCKEN-AKKU**  
Optionale Anschlussmöglichkeit für Rücken-Akku, dadurch 1.568 Wh zusätzlicher Energieinhalt.



**VARIOMATIC**  
Der Geschwindigkeitsregler ermöglicht eine stufenlose Einstellung der Fahrgeschwindigkeit.



**EINFACHER TRANSPORT**  
Der AS 62 und AS 63 lassen sich auf ein kompaktes Transportmaß zusammenklappen, min. Höhe: 70 cm.



**OPTIONALE DOPPELBEREIFUNG**  
Für Hanglagen ist optional eine Doppelbereifung mit Schnellverschluss erhältlich. (AS 63).



**AS-MOTOR ELECTRIC 56V LITHIUM ION**  
Neu entwickelter, bürstenloser Hochleistungs-Elektromotor. Kraft wie ein 200 cm<sup>3</sup> Benzinmotor. 3.460 Watt max. Leistung.



**LEISTUNGSSTÄRKSTE LI-ION AKKUS**  
EGO 56 Volt ARC Li-Ionen Akku. Stärkste Handakkus am Markt mit 10 oder 12 Ah, 560 oder 672 Wh. Ladezeit nur 70 bzw. 84 min.

## AS 62 EAllmäher

Der Hochgrasmäher mit Electric-Antrieb für ebenes und leicht hügeliges Terrain. Hervorragende Mähleistung, extrem wendig.



Mehr Infos:

### TECHNISCHE SPEZIFIKATIONEN

Modell	Schnittbreite	Motor	Nennspannung	Maximale Spannung	Radantrieb, Geschwindigkeit	Schnitthöhenverstellung	Gewicht, Betriebsmaß	Bestell-Nr.
AS 63 EAllmäher	61 cm	AS-Motor Electric 56V Lithium Ion	50,4 Volt	56 Volt	Variomatic 1,6 – 3,6 km/h Hinterradanttrieb	Vorne stufenlos, hinten 4-fach, 50 – 100 mm	74 kg (o. Akku) L 191 cm, B 70 cm, H 99 cm	G60000106
AS 62 EAllmäher	61 cm	AS-Motor Electric 56V Lithium Ion	50,4 Volt	56 Volt	Variomatic 1,8 – 4,0 km/h Hinterradanttrieb	Vorne stufenlos, hinten 4-fach, 50 – 100 mm	68 kg (o. Akku) L 191 cm, B 70 cm, H 99 cm	G60000203

Akku, Ladegerät und Halterung für Rückenakku siehe Zubehör.

Zubehöübersicht siehe Seite 72

Mulch-Rasenmäher  
 Profi-Rasenmäher  
 Allmäher®  
 Schlegelmäher  
 Kreiselmäher  
 Geräteträger und Anbaugeräte  
 Aufsitzmäher  
 Ferngesteuerte Mäher  
 Wildkrautentferner  
 Zubehör



AS 2-Takt-Motor mit EasyStart

Stabile Radgabeln aus Hardox

Schwenk- und arretierbare Vorderräder

Steinschlag-schutzdach

Kreuzmesser

Stufenlose Schnitthöhen-verstellung

Stabile 4-Kant-Holm-Konstruktion schützt den Motor

Holmhöhen-verstellung (klappbar)

Vibrations- und Stoßdämpfung VibrationProtect

Lenkerseiten-verstellung

Fahrtrieb

Parkbremse

Messer-kupplung

Variomatic-Geschwindigkeitsregelung

3 Liter Tank mit Reservefunktion Mähen bis zum letzten Tropfen

Werkzeuglose Höhen-verstellung 4-fach

Luftbereifte Profilräder 3.50-6 (optionale Doppelbereifung)

Messerkupplung



Luftansaugschlauch optional für AS 63 2T



Motorschutz durch getrennte Motor- und Messerwelle, Messeruntersetzung 1:1,6 für hohe Mähkraft

## AS 63 2T ES

**Mulchen und mähen in einem Schritt.** Das Kreuzmessersystem des AS 63 Allmäher® schneidet und zerkleinert problemlos auch hohen Bewuchs und besticht durch seine hervorragende Schnittleistung und ein sehr gutes Mulchergebnis.

**Permanente Traktion, Wendigkeit und Sicherheit.** Das robuste Getriebe mit Differenzialsperre sorgt für zuverlässigen Vortrieb und ermöglicht sicheres Arbeiten auch in schwierigem, abschüssigem Gelände und auf feuchtem Untergrund.

**Konische Mähhaube – perfekter Schnitt.** Das konisch nach hinten zulaufende Mähdeck sowie die außerhalb des Schnittbilds angebrachten Schwenkräder gewährleisten einen optimalen Zufluss des Schnittguts zum Kreuzmesser. Dadurch wird das Gras in relativ aufrechter, idealer Position geschnitten und ein sehr gutes Schnitt- und Mulchergebnis erzielt.

**Steilhang-Power, hohe Performance, Sicherheit und leichtes Handling.** Das geringe Gewicht (ca. 78 kg), eine gute Ergonomie mit Antivibrationssystem und eine leistungsstarke, robuste Motorisierung machen den AS 63 zum idealen Mäher am Hang. Das Modell mit 2-Takt-Motor ist dabei extrem steigungs- und leistungsfähig. Der überarbeitete 2-Takt-Motor ist mit der komfortablen Leichtstart-Funktion (EasyStart) ausgestattet und verfügt über eine digitale Zündung.

**Ihre Sicherheit ist uns wichtig!** Deshalb verfügt der AS 63 über eine automatische Geschwindigkeitsbegrenzung bei Bergabfahrt, eine automatische Differenzialsperre und eine automatische Parkbremse, die beim Loslassen des Fahrtriebs einsetzt.

Mehr Infos:



Einsatzvideos auf YouTube



### MULCHKIT

Optionales Zubehör für ein noch feineres Mulchergebnis und gleichmäßigeres Schnittbild bis zu einer Grashöhe von maximal 40 cm.



### KREUZMESSER

Doppelmessersystem für ein hervorragendes Schnittbild mit guter Mulchwirkung. Hochstabiler Messerträger mit 3-fach Lagerung.



### OPTIONALE DOPPELBEREIFUNG

Für Hanglagen ist optional eine Doppelbereifung mit Schnellverschluss erhältlich. (AS 63).



### VIBRATIONS DÄMPFUNG

Durch „VibrationProtect“ werden Hand-Arm-Schwingungen auf ein Minimum reduziert. Der V-Lenker ist seitlich verstellbar.



### VARIOMATIC

Der Geschwindigkeitsregler ermöglicht eine stufenlose Einstellung der Fahrgeschwindigkeit.



### EINFACHER TRANSPORT

Der AS 62 und AS 63 lassen sich auf ein kompaktes Transportmaß zusammenklappen, min. Höhe: 70 cm.

## AS 63 4T B&S

Mehr Infos:



## AS 62 4T B&S

Der Hochgrasmäher für den ambitionierten Privatanwender. Hervorragende Mähleistung, extrem wendig, für ebenes und leicht hügeliges Terrain.

Mehr Infos:



**Kompaktes Design**  
Einfache Reinigung

Zubehörübersicht siehe Seite 72

### TECHNISCHE SPEZIFIKATIONEN

Modell	Schnittbreite	Motor	Nennleistung	Maximale Motorleistung	Radantrieb, Geschwindigkeit	Schnitthöhen-verstellung	Gewicht, Betriebsmaß	Bestell-Nr.
AS 63 2T ES	61 cm	AS 2-Takt Motor ES, 165 ccm	4,0 kW (5,4 PS) bei 3.800 min <sup>-1</sup>	4,4 kW (6,0 PS) bei 4.500 min <sup>-1</sup>	Variomatic 2,0 – 4,0 km/h Hinterradantrieb	Vorne stufenlos, hinten 4-fach, 50 – 100 mm	78 kg L 191 cm, B 70 cm, H 99 cm	G60000105
AS 63 4T B&S	61 cm	B&S 4-Takt-Motor, 850 PXi, 190 ccm	3,7 kW (5,1 PS) bei 3.600 min <sup>-1</sup>	4,1 kW (5,6 PS) bei 3.600 min <sup>-1</sup>	Variomatic 1,8 – 3,8 km/h Hinterradantrieb	Vorne stufenlos, hinten 4-fach, 50 – 100 mm	74 kg L 191 cm, B 70 cm, H 99 cm	G60000104
AS 62 4T B&S	61 cm	B&S 4-Takt-Motor, 850 PXi, 190 ccm	3,7 kW (5,1 PS) bei 3.600 min <sup>-1</sup>	4,1 kW (5,6 PS) bei 3.600 min <sup>-1</sup>	Variomatic 1,8 – 3,8 km/h Hinterradantrieb	Vorne stufenlos, hinten 4-fach, 50 – 100 mm	66 kg L 191 cm, B 70 cm, H 99 cm	G60000202

Mulch-Rasenmäher  
Profi-Rasenmäher  
Allmäher®  
Schlegelmäher  
Kreismäher  
Geräteträger und Anbaugeräte  
Aufsitzmäher  
Ferngesteuerte Mäher  
Zubehör

## AS 65 Allmäher®

Beim AS 65 Allmäher® sorgt die schaltbare Differenzialsperre in Verbindung mit dem 5-Gang-Schaltgetriebe mit Rückwärtsgang für permanente Traktion, Wendigkeit und Sicherheit.

Das AS-Kreuzmessersystem zerkleinert zuverlässig für beeindruckende Mäh- und Mulchergebnisse, wobei die Schnittleistung per Motor-Messer-Untersetzung von 1:2 maximiert wird.

Motorschutz durch Trennung von Motor- und Messerwelle.

Mehr Infos:



AS 65 4T B&S



Schwenk- und arretierbares Vorderrad



AS 65 2T ES



### MESSERSYSTEM

Das AS-Kreuzmessersystem schneidet und zerkleinert zugleich. Für ein gutes Mulchergebnis, auch bei hohem Bewuchs.

### HÖHENVERSTELLUNG

Zentrale Höhenverstellung, stufenlos von 50 bis 100 mm.

### SCHALTGETRIEBE

5-Gang-Schaltgetriebe mit Differenzialsperre und Rückwärtsgang sorgt für optimalen Vortrieb in schwierigem Gelände und am Steilhang.

### BREMSE

Betriebs- und Parkbremse. Beim Loslassen des Fahrtriebhebels stoppt die Maschine sicher.

#### TECHNISCHE SPEZIFIKATIONEN

Modell	Schnittbreite	Motor	Nennleistung	Maximale Motorleistung	Radantrieb, Geschwindigkeit	Schnitthöhenverstellung	Gewicht, Betriebsmaß	Bestell-Nr.
AS 65 2T ES	65 cm	AS 2-Takt-Motor ES, 165 ccm	4,0 kW (5,4 PS) bei 3.800 min <sup>-1</sup>	4,4 kW (6,0 PS) bei 4.500 min <sup>-1</sup>	Hinterradantrieb 1,4–4,1 km/h, rückwärts 1,9 km/h	Zentral, 50–100 mm stufenlos	114 kg L 220 cm, B 71 cm, H 99 cm	G06700102
AS 65 4T B&S mit Öl- und Benzinpumpe	65 cm	B&S 4-Takt-Motor Series 3 INTEK, 344 ccm	7,6 kW (10,3 PS) bei 3.300 min <sup>-1</sup>	9,7 kW (13,0 PS) bei 3.600 min <sup>-1</sup>	Hinterradantrieb 1,6–5,1 km/h, rückwärts 2,4 km/h	Zentral, 50–100 mm stufenlos	125 kg L 220 cm, B 71 cm, H 99 cm	G06700008

Zubehörübersicht siehe Seite 72

## AS 73 Allmäher®

Bei diesem Allmäher® haben Sie per Variospeed die Wahl: schnelle Messergeschwindigkeit um ein feineres Mulchergebnis zu erreichen, oder langsame Messergeschwindigkeit für höheres Drehmoment bei härteren Einsätzen – bei selten gemähten Flächen ein unverzichtbarer Vorteil.

Hohe Mähleistung durch durchzugsstarken B&S OHV-Motor, 5-Gang-Hinterradantrieb und Differenzialsperre.

Mehr Infos:



Einsatzvideos auf



Motor- und Messerwelle getrennt: Motorschutz

Schwenk- und arretierbares Vorderrad



### MESSERSYSTEM

Das AS-Kreuzmessersystem schneidet und zerkleinert zugleich auch hohen Bewuchs.

### ZWEI MESSERGESCHWINDIGKEITEN

Variospeed: zwei Messergeschwindigkeiten für optimale Leistung bei jedem Bewuchs.

### HINTERRÄDER

Große Niederdruckreifen mit Agrarprofil, schlauchlos.

### HÖHENVERSTELLUNG

Die Schnitthöhenverstellung erfolgt einfach, zentral und stufenlos.

#### TECHNISCHE SPEZIFIKATIONEN

Modell	Schnittbreite	Motor	Nennleistung	Maximale Motorleistung	Radantrieb, Geschwindigkeit	Schnitthöhenverstellung	Gewicht, Betriebsmaß	Bestell-Nr.
AS 73 4T B&S	73 cm	B&S 4-Takt-Motor Series 3 INTEK, 344 ccm	7,6 kW (10,3 PS) bei 3.300 min <sup>-1</sup>	9,7 kW (13,0 PS) bei 3.600 min <sup>-1</sup>	Hinterradantrieb 1,6–5,1 km/h, rückwärts 2,4 km/h	Zentral, 50–100 mm stufenlos	135 kg L 224 cm, B 79 cm, H 99 cm	G06700001

Zubehörübersicht siehe Seite 72

# AS-MOTOR SCHLEGELMÄHER



## DIE ROBUSTE ART ZU MÄHEN

Geringe Mähintervalle sind vorteilhaft für Flora und Fauna. Im Allgemeinen werden maximal zwei Mahden für die extensive Grünflächenpflege empfohlen. Je geringer der Pflege-Rhythmus, desto höher sind aber auch die technischen Anforderungen an die Maschinen. Bei zum Beispiel nur einer jährlichen Mahd, am Ende der Vegetationsphase im September, muss der Mäher eine enorme Menge an Biomasse bewältigen können. Zu diesem späten Zeitpunkt sind die meisten Insekten schon verschwunden, viele Gräser schon trocken und aufkommendes Gestrüpp schon holzig. Genau hier kommen besonders häufig Schlegelmäher zum Einsatz. Ein Schlegelmähwerk verfügt über eine enorme Schnittkraft in verfilztem und dichtem Bewuchs. Gleichzeitig zerkleinert es das Schnittgut gleichmäßig und fein genug, dass es Mikroorganismen noch bis zum beginnenden Winter zersetzen können. Ein Überdecken der Fläche mit modernem Schnittgut wird vermieden.

In diesem Einsatzgebiet erzielen Schlegelmäher die höchste Flächenleistung – noch höher als vergleichbare Sichelmäher.

Ein weiterer Vorteil von Schlegelmähern ist ihre technische Robustheit im Falle von Kollisionen mit versteckten Fremdkörpern. Über ein ganzes Jahr hinweg sammelt sich mitunter einiges an Unrat und Abfall auf öffentlichen Flächen an. In hohem Bewuchs sind zudem auch bauliche Hindernisse für den Anwender nur schlecht bis gar nicht mehr erkennbar. Im Fall der Fälle, wenn es mal wieder „kracht“ ist der Schlegelmäher im Vorteil. Seine am horizontalen Rotor pendelnd befestigten Schlegelpaare treffen zwar auf den Fremdkörper, können aber wegklappen und ausweichen. Im Vergleich zu Sichelmähern ist das Risiko von Beschädigungen von Messern und Maschinen erheblich reduziert. Das verminderte Risiko von Ausfallzeiten, zusammen mit der hohen Flächenleistung und der enormen Schnittkraft machen den Schlegelmäher zur bevorzugten Maschine von Profis, Kommunen und Dienstleistern.

## IM FOKUS: DER SCHLEGELMÄHER AS 901 SM

Der AS 901 SM kommt mit seiner Schnittbreite von 90 cm auf eine maximale Flächenleistung von 3.600 m<sup>2</sup> pro Stunde. Mit seiner genialen, mechanischen Einzelrad-Lenk- und Differentialbremse mit Differentialsperre lässt er sich ohne Kraftaufwand des Bedieners steuern. Mit einem Gewicht von nur 215 kg, seinem tiefen Schwerpunkt und einer perfekten Gewichtsverteilung auf Vorder- und Hinterachse erklimmt er steile Hänge ohne Probleme. Optional kann das äußere Rad der serienmäßigen Doppelbereifung durch ein Stahlrad ersetzt und die Steigfähigkeit nochmals erhöht werden. Die Leistungsfähigkeit dieser Profi Maschine erschließt sich dem Nutzer erst bei einer Vorführung im realen Einsatz. Sie werden staunen – garantiert!

Die Insekten-Scheuchvorrichtung  
scheucht Insekten und Kleintiere  
vor der Maschine auf.  
(Siehe Zubehör Seite 74, 75)



## AS 901 SM

Robustes Schlegelmähwerk mit 26 Y-Schlegelpaaren in 3 mm Stärke. Exaktes, sicheres und komfortables Arbeiten garantiert die bewährte Antriebseinheit: Einzelrad-Lenkbremse, fein gestuftes 5-Gang-Schaltgetriebe mit Differenzialsperre und Rückwärtsgang sowie Agrarprofil-Doppelbereifung.

Das niedrige Gewicht, der tiefe Schwerpunkt, die optimale Balance der Maschine und die Lenkbremse machen den AS 901 SM zur ausgesprochenen Profi-Maschine am Hang.



Geprüfter Steinschlagschutz

Pendelnd gelagertes Schlegelmähwerk

Steinschlagschutzklappen

Schwenkbare Vorderräder

Hangtauglicher Vanguard 2-Zylinder Motor mit Öl- und Benzinpumpe

Seiten- und höhenverstellbarer, klappbarer Holm

Betriebsstunden-zähler

Teflon-beschichtete Edelstahl-Bowdenzüge reduzieren die Bedienkräfte deutlich

Einzelrad Lenkbremse

Doppelbereifung mit Agrarprofil für optimale Seitenführung beim Mähen quer zum Hang

Zusätzlich verstärkte Achse und Antrieb, geeignet für Stahlräder

Integrierte Zurrpunkte

Transparenter Prallschutz

Mehr Infos:



Einsatzvideos auf YouTube

### TECHNISCHE SPEZIFIKATIONEN

Modell	Schnittbreite	Motor	Nennleistung	Maximale Motorleistung	Radantrieb, Geschwindigkeit	Schnitthöhenverstellung	Gewicht, Betriebsmaß	Bestell-Nr.
AS 901 SM	90 cm	B&S 4-Takt-Motor, 2-Zylinder Vanguard, V-Twin 480 ccm	10,7 kW (14,5 PS) bei 3.500 min <sup>-1</sup>	11,9 kW (16,0 PS) bei 3.600 min <sup>-1</sup>	Hinterradantrieb 1,2–4,0 km/h, rückwärts 1,8 km/h	Zentral 10–100 mm, 6-fach	215 kg L 220 cm, B 104 cm, H 105 cm	G90100001

Zubehörübersicht siehe Seite 73



### SCHLEGELMULCHER

Stahlgehäuse mit horizontalem Schlegelmähwerk, 20 bzw. 26 Y-Schlegelpaaren und Steinschlagschutzklappen.



### HÖHENVERSTELLUNG

Leichte Höhenverstellung des Schlegelmähwerks per Hebel.



### MASCHINENSTEUERUNG

Patentierter Lenk- und Bremskupplung. Mit einfachem Ziehen die Maschine exakt steuern.



### SCHALTGETRIEBE

5-Gang-Schaltgetriebe mit Differenzialsperre sorgt für optimalen Vortrieb auch in schwierigem Gelände.

## AS 701 SM



Geprüfter Steinschlagschutz

Steinschlagschutzklappen

Schwenkbare Vorderräder

Hangtauglicher B&S 1-Zylinder Motor mit Öl- und Benzinpumpe

Seiten- und höhenverstellbarer, klappbarer Holm

Teflon-beschichtete Edelstahl-Bowdenzüge reduzieren die Bedienkräfte deutlich

Einzelrad Lenkbremse

Agrarprofilbereifung für gute Seitenführung beim Mähen quer zum Hang

Integrierte Zurrpunkte

Transparenter Prallschutz

Pendelnd gelagertes Schlegelmähwerk

Mehr Infos:



### TECHNISCHE SPEZIFIKATIONEN

Modell	Schnittbreite	Motor	Nennleistung	Maximale Motorleistung	Radantrieb, Geschwindigkeit	Schnitthöhenverstellung	Gewicht, Betriebsmaß	Bestell-Nr.
AS 701 SM	70 cm	B&S 4-Takt-Motor, 1-Zylinder Series 3 Intek, 344 ccm	7,6 kW (10,3 PS) bei 3.300 min <sup>-1</sup>	9,7 kW (13,0 PS) bei 3.600 min <sup>-1</sup>	Hinterradantrieb 1,1–3,6 km/h, rückwärts 1,7 km/h	Zentral 10–100 mm, 6-fach	196 kg L 220 cm, B 84 cm, H 105 cm	G90100701

Zubehörübersicht siehe Seite 73

Mulch-Rasenmäher  
 Profi-Rasenmäher  
 Allmäher®  
 Schlegelmäher  
 Kreiselmäher  
 Geräteträger und Anbaugeräte  
 Aufsitzmäher  
 Ferngesteuerte Mäher  
 Wildkrautentferner  
 Zubehör

# AS-MOTOR KREISEL- MÄHER



## FUTTERHERSTELLUNG LEICHT GEMACHT

AS-Motor Kreiselmäher schneiden Futtergras in voller Länge. Abgelegt wird es in sauberen Reihen als Schwaden. Aufladen wird somit zum Kinderspiel. In Sachen Komfort überzeugen unsere Kreiselmäher durch leichtes Handling, geringere Vibrationen und einfachere Wartung als ein Balkenmäher.

### AS 585 EKM **NEU**

AS-MOTOR  
**ELECTRIC**



Mehr Infos:



Führungsholm auf individuelle Arbeitshöhe einstellbar



Messerkupplung

Verstellbarer Ausleger zur Ablage des geschnittenen Grases in Schwaden

### AS 625 KM

Mehr Infos:



Zwei Fahrge-  
schwindigkeiten  
durch Umlegen  
des Riemens

Hinterräder  
mit manuell  
sperrbarem  
Differential

Einsatzvideos auf  
**YouTube**

Steinschlag-  
schutz

Handgriff für Transport

Steinschlag-  
schutz



#### MÄHWERK

Stabiler Mähteller mit beidseitig geschliffenen, gehärteten Wendeklingen.



#### ABLAGE IN SCHWADEN

Die Kreiselmäher von AS-Motor lassen das Gras unzerkleinert und bereiten damit beste Grundlage für gesundes Tierfutter.

#### TECHNISCHE SPEZIFIKATIONEN

Zubehörübersicht siehe Seite 73

Modell	Schnittbreite	Motor	Nennspannung	Maximale Spannung	Nennleistung	Maximale Motorleistung	Radantrieb, Geschwindigkeit	Gewicht, Betriebsmaß	Bestell-Nr.
<b>NEU</b> AS 585 EKM	62 cm	AS-Motor Electric 56V Lithium Ion	50,4 Volt	56 Volt		3.460 Watt	ca. 2,7 und 2,4 km/h	ca. 65 kg (o. Akku) L 173 cm, B 82 cm, H 119 cm	G05900106
AS 585 KM	62 cm	4-Takt-OHV-Motor, XP 200, 196 ccm			3,0 kW (4,4 PS) bei 3.200 min <sup>-1</sup>	3,6 kW (4,8 PS) bei 3.800 min <sup>-1</sup>	Radantrieb 2,4 km/h	66 kg L 173 cm, B 82 cm, H 119 cm	G05900105
AS 625 KM	62 cm	B&S 4-Takt-Motor, 875 EXi Series, 190 ccm			3,5 kW (4,8 PS) bei 3.200 min <sup>-1</sup>	4,1 kW (5,5 PS) bei 3.600 min <sup>-1</sup>	Radantrieb 2,0 km/h (2,7 km/h durch Umlegen des Keilriemens)	67 kg L 173 cm, B 82 cm, H 119 cm	G05900104

# AS-MOTOR GERÄTETRÄGER UND ANBAUGERÄTE



## „MACH' HEU, SOLANGE DIE SONNE SCHEINT!“ SAGT EIN ALTES SPRICHWORT.

Länger blühen lassen und später mähen liegt zurzeit voll im Trend. Besonders selten (extensiv) gepflegte Randbereiche bilden heute wertvolle Lebensräume für eine Vielzahl von Pflanzen- und Tierarten. Um sie zu erhalten und ökologisch, im Sinne der Artenvielfalt weiterzuentwickeln, bedarf es eines individuellen, auf den jeweiligen Standort ausgerichteten Pflegekonzepts.

Der Grundsatz aller Maßnahmen ist hierbei: So viel Pflege wie nötig, so wenig Eingriffe wie möglich. Durch die auf ein Minimum reduzierte Anzahl von jährlichen Mahden (max. 1-2 Mahden pro Jahr) in Kombination mit gezieltem Absammeln oder Abmagern von Flächen wird die Artenvielfalt der Flora begünstigt. Gleichzeitig gilt es aber auch Insekten, Kleinlebewesen und Tiere zu beschützen und ihren Lebensraum nicht schlagartig und dauerhaft zu beschädigen. Ein zunehmendes Verbuschen von Randbereichen muss aber auf jeden Fall verhindert werden, da sich ansonsten die Artenvielfalt von Flora und Fauna reduziert. Nicht mähen und nicht pflegen sind keine Alternative.

## IM FOKUS: DER GERÄTETRÄGER AS 600 MULTIPRO MIT DOPPELMESSER-MÄHBALKEN

Oszillierende Gras-Schneidetechniken, besser bekannt als „Balkenmäher“ sind beim Mähen besonders schonend zu Insekten und Kleinlebewesen. Die gegeneinander laufenden, dreieckigen Klingen schneiden das Gras wie eine Schere sauber ab. Die Gräser und Pflanzen verbleiben unzerkleinert und in voller Länge auf der Oberfläche und beginnen zu trocknen.

In kurzem zeitlichem Abstand kann das Gras dann durch Wenden oder Zetten getrocknet werden und dann durch Schwaden und Aufsammeln als Heu verwendet werden. Das Abtragen des Schnittguts kann manuell, mit Ladewagen oder mit Ballenpresse erfolgen. Für den neuen AS 600 MultiPro gibt es gleich zwei Doppelmesserbalken zur Auswahl. Bei diesem Typ von Messerbalken bewegen sich die oberen und unteren Schneidmesser gegenläufig zueinander. Vorteil ist hierbei die vibrationsärmere Arbeitsweise, kein Verstopfen und die hohe Mähgeschwindigkeit.



**Ausführliche Infos zur  
ökologisch orientierten  
Grünflächen-Pflege  
finde Sie hier:**



## AS 600 MultiPro – die vielseitige Spezialmaschine

Die ökologisch orientierte, extensive Grünlandpflege spart Zeit und Geld. Besonders, wenn man die dazu notwendige Maschine auch für weitere Anwendungen nutzen kann. Für den AS 600 MultiPro gibt es Mähbalken, Schlegelmäher, ein Schneeräumschild sowie einen Kehrbesen zum Reinigen von Wegen und Plätzen, zum Beispiel nach dem Einsatz mechanischer Wildkrautbürsten.

Mehr Infos:



Stufenlos Geschwindigkeitsregelung vorwärts/rückwärts

Betriebsstundenzähler und Drehzahlmesser

5,3 Liter Tank

Seiten- und höhenverstellbarer Holm mit Schwingungsdämpfer

Mechanischer Dreiklauen-Zapfwellenantrieb für vielfältige Anbaugeräte

Kupplung für Anbaugeräte

Fahrhebel

Beidseitige Einzelrad-Lenkhilfe

Ölbad-Luftfilter

Zuverlässiger und robuster Honda GX 270 OHV-Motor mit digitaler CDI-Zündung

Mechanische Parkbremse

Integrierter Maschinenständer

Hydrostatischer Fahrtrieb

Optionale Doppelbereifung siehe Zubehör

Abbildung mit Anbaugerät ESM Mähbalken



Einsatzvideo auf YouTube

### TECHNISCHE SPEZIFIKATIONEN

Modell	Motor	Nennleistung	Maximale Motorleistung	Radantrieb, Geschwindigkeit	Gewicht, Betriebsmaß	Bestell-Nr.
AS 600 MultiPro Geräteträger	Honda GX 270 OHV 270 ccm	5,6 kW (7,6 PS) bei 2.900 min <sup>-1</sup>	6,3 kW (8,6 PS) bei 3.600 min <sup>-1</sup>	Hydrostatisch, 0–5,3 km/h vorwärts 0–2,4 km/h rückwärts	90 kg L 200 cm, B 80 cm, H 97 cm	G90900101

Zubehörübersicht siehe Seite 74



### ESM MÄHBALKEN

- Profi Doppelmesser Mähbalken 126 cm
- Doppelte Schwinghebelführung BIDUX
- Hochwertiger Mitteltrieb im Ölbad
- Messerhub relativ 84 mm
- Zahnabstand 70/84 mm, glatt
- Besonders schwingungsarm und leise
- Hohe Mähgeschwindigkeit bis zu 5 km/h
- Kein Verstopfen
- Einfache Wartung
- Geeignet für alle Arten Gräser



### LOSI MÄHBALKEN

- Robuster Doppelmesser Mähbalken 117 cm
- Einfache Schwinghebelführung des oberen Messers
- Robuster Mitteltrieb im Ölbad
- Messerhub relativ 85 mm
- Zahnabstand 85/42,5 mm, gezahnt
- Hohe Mähgeschwindigkeit
- Kein Verstopfen
- Besonders geeignet für mittleres und grobes Gras



### ANBAU-SCHLEGELMÄHWERK

- Y-Schlegel für hohes Gras und Gestrüpp bis 80 cm
- Stufenlose Schnitthöheneinstellung
- Schnittbreite 68 cm
- Feststellbare Vorderräder
- Serviceständer



### ANBAU-BANDRECHEN

- Arbeitsbreite 120 cm
- Arbeitshöhe stufenlos verstellbar
- 10 Stahlrechen mit 310 mm Abstand
- Einstellbares Schwadtuch
- Doppelter Keilriemenantrieb
- Stützfuß
- Schwenkbare Vorderräder
- Besonders geeignet zum Absammeln des Schnittgutes und zum Abmagern von Blühwiesen



### ANBAU-KEHRBÜRSTE

- Kehrbreite 100 cm
- Links/Rechts schwenkbar
- Höhenverstellbare Laufräder
- Starke Nylonbürsten für hohe Reinigungsleistung
- Ideal zum kehren und reinigen nach der mechanischen Unkrautentfernung und im Winterdienst



### ANBAU-SCHNEERÄUMSCHILD

- Stabile Konstruktion
- Max. Arbeitsbreite 100 cm
- Schildhöhe 49 cm
- Links/Rechts schwenkbar jeweils 15°/30°/45°
- Auswechselbare, stabile Kunststoff-Kratzleiste

### TECHNISCHE SPEZIFIKATIONEN

Modell	Arbeitsbreite	Schnitthöhe	Arbeitshöhen-Verstellung	Messersystem	Gewicht	Bestell-Nr.
ESM Mähbalken	126 cm	4–12 cm	stufenlos über Gleitkufen	Doppelmesser 70/84 glatt	64 kg	G90900102
LOSI Mähbalken	117 cm	4–12 cm	stufenlos über Gleitkufen	Doppelmesser 85/42,5 gezahnt	49 kg	G90900103
Anbau-Schlegelmähwerk	68 cm	3–11 cm	stufenlos über Kurbel	Rotor mit 16 Paar Y-Schlegel	70 kg	G90900104
Anbau-Kehrbürste	100 cm	–	stufenlos über Kurbeln	–	61 kg	G90900105
Anbau-Schneeräumschild	100 cm	–	–	–	51 kg	G90900108
Anbau-Bandrechen	120 cm	–	stufenlos über Vorderräder	–	65 kg	G90900109

Zubehörübersicht siehe Seite 74

Mulch-Rasenmäher  
 Profi-Rasenmäher  
 Allmäher®  
 Schlegelmäher  
 Kreiselmäher  
 Geräteträger und Anbaugeräte  
 Aufsitzmäher  
 Ferngesteuerte Mäher  
 Wildkrautentferner  
 Zubehör



# AS-MOTOR AUFSTITZ- HOCHGRASMÄHER



## DIE AS-MOTOR AUFSTITZMÄHER – STÄRKER ALS JEDER RASENTRAKTOR

Ein Rasentraktor ist kein Wiesenmäher und schon gar kein Gestrüppmäher. Das kann jeder bestätigen, der schon einmal versucht hat hohes Gras oder Gestrüpp mit einem herkömmlichen Aufsitzmäher zu mähen. Verstopfte Mähhauben, rauchende Riemen und verbogene Messer sind oftmals das Ergebnis.

Vor über 20 Jahren hat AS-Motor deshalb eine neue Kategorie von Aufsitzmähern geschaffen: Den Aufsitz-Allmäher. Die Aufsitz-Allmäher kombinieren den Komfort und die Flächenleistung eines Rasentraktors mit der Schnittkraft und Geländetauglichkeit der bekannten AS-Motor Allmäher. Die wesentlichen konstruktiven Besonderheiten liegen dabei in der Stabilität des Messersystems, den Übersetzungsverhältnissen der Antriebskräfte, der Form des Mähdecks, der Lage des Schwerpunktes und der Ausdauer und Leistungsfähigkeit von Antrieb und Kühlsystem.

Nun ist es an Ihnen, aus den elf unterschiedlichen Modellen den passenden für Ihr Einsatzgebiet auszusuchen. Für hohe Wendigkeit und Flächenleistung in ebenem Gelände sind die 2WD-Modelle die richtige Wahl. An steilen Hängen und in schwierigem Gelände sind Geräte mit permanentem Allradantrieb die erste Wahl bei Landschaftsgärtnern, Gemeinden und Dienstleistern.

Modell	Schnittbreite	max. Grashöhe	Hydrostatantrieb	Differenzialsperre	Mähdeck	Messersystem
AS 799 Rider	80 cm	60 cm	2WD	–	surfend, Heckauswurf	Einfachmesser (starr)
AS 800 Freerider	80 cm	80 cm	2WD	●	surfend, Heckauswurf	Kreuzmesser (starr)
AS 900 Enduro	90 cm	120 cm	2WD	●	Seitenauswurf	Einfachmesser (Wechselklingen)
AS 915 Sherpa 2WD	90 cm	130 cm	2WD	●	surfend, Heckauswurf	Kreuzmesser (Pendelklingen unten)
AS 920 Sherpa 2WD	90 cm	150 cm	2WD	●	surfend, verstärkt, Heckauswurf	Kreuzmesser (Pendelklingen unten)
<b>NEU</b> AS 940 Sherpa 4WD	90 cm	150 cm	4WD	●	surfend, verstärkt, Heckauswurf	Kreuzmesser (Pendelklingen unten)
<b>NEU</b> AS 940 Sherpa 4WD XL	90 cm	150 cm	4WD	●	surfend, verstärkt, Heckauswurf	Kreuzmesser (Pendelklingen unten)
<b>NEU</b> AS 940 Sherpa 4WD RC	90 cm	150 cm	4WD	●	surfend, verstärkt, Heckauswurf	Kreuzmesser (Pendelklingen unten)
AS 1020 YAK 2WD	100 cm	150 cm	2WD	●	surfend, Heckauswurf	28 Y-Schlegelpaare
AS 1040 YAK 4WD	100 cm	150 cm	4WD	●	surfend, Heckauswurf	28 Y-Schlegelpaare
AS 1040 YAK 4WD XL	100 cm	150 cm	4WD	●	surfend, Heckauswurf	28 Y-Schlegelpaare

Die Insekten-Scheuchvorrichtung scheidet Insekten und Kleintiere vor der Maschine auf.  
(Siehe Zubehör Seite 74, 75)



Mulch-Rasenmäher  
Profi-Rasenmäher  
Allmäher®  
Schlegelmäher  
Kreiselmäher  
Geräteträger und Anbaugeräte  
Aufsitzmäher  
Ferngesteuerte Mäher  
Widkrautentferner  
Zubehör



## SCHNITTHÖHE

Vierstufige, zentrale Einhebel-Schnitthöhenjustierung mit selbstauslösendem Messerstop in Transportstellung.



## SITZKOMFORT

Für die Modelle AS 799 und AS 800 ist optional ein einstellbares Sitzfederpaket erhältlich. (AS 799 ab Serien-Nr. 0301 17 10 0001, AS 800 ab Serien-Nr. 0300 17 10 0001)



## HYDROSTAT-ANTRIEB

Stufenloses 2 WD Hydrostat getriebe vorwärts/rückwärts mit Differenzialsperre und Hinterradbremse (Differenzialsperre nur AS 800).



## MESSERSYSTEM

Flexibel gelagerte Messerhaube mit Kreuzmesser-Mulchsystem und untersetztem Messerantrieb (AS 800).



## MESSERSYSTEM

Geschlossene, flexibel gelagerte Messerhaube mit untersetztem Messerantrieb und einem Messerbalken (AS 799).

## AS 799 RIDER



Mehr Infos:



## AS 800 FREERIDER



Mehr Infos:



## AS 799 RIDER / AS 800 FREERIDER

Nehmen Sie Platz und legen Sie los! Mit unserem AS 799 und AS 800 machen Sie den Einstieg in unsere Familie der AS-Motor Aufsitzmäher. Ideal für ambitionierte Privatanwender mit großen Flächen, leicht hügeligem Gelände und zu umfahrenden Hindernissen. Gras und Unkraut erledigen die Beiden im Vorbeifahren. Mit ihrer kompakten Form und der hochwertigen Verarbeitung begleiten sie den ambitionierten Privatanwender zuverlässig über viele Jahre.

Einsatzvideos auf YouTube

### TECHNISCHE SPEZIFIKATIONEN

Zubehörübersicht siehe Seite 74

Modell	Schnittbreite	Motor	Nennleistung	Maximale Motorleistung	Radantrieb, Geschwindigkeit	Schnitthöhenverstellung	Gewicht, Betriebsmaß	Bestell-Nr.
AS 799 Rider	80 cm	B&S 4-Takt-Motor, Series 3 Powerbuilt, 344 ccm	6,5 kW (8,8 PS) bei 3.200 min <sup>-1</sup>	7,8 kW (10,6 PS) bei 3.600 min <sup>-1</sup>	Hydrostat stufenlos vorwärts: 0–8,0 km/h rückwärts: 0–6,0 km/h	Zentral 35–85 mm, 4-fach	204 kg L 170 cm, B 87 cm, H 96 cm	G06800102
AS 800 FreeRider	80 cm	B&S 4-Takt-Motor, Series 3 INTEK, 344 ccm	7,6 kW (10,3 PS) bei 3.200 min <sup>-1</sup>	9,7 kW (13,0 PS) bei 3.600 min <sup>-1</sup>	Hydrostat stufenlos vorwärts: 0–8,0 km/h rückwärts: 0–6,0 km/h	Zentral 35–85 mm, 4-fach	231 kg L 170 cm, B 87 cm, H 96 cm	G06800101

## AS 900 ENDURO



Einsatzvideos auf YouTube



### DIFFERENZIALSPERRE

Differenzialsperre für Arbeiten in schwierigem Gelände und bei Bergabfahrt.



### MESSERSYSTEM

Messerbalken mit austauschbaren Klingen, Seitenauswurf für hohe Mähgeschwindigkeit in jedem Bewuchs.



### SITZKOMFORT

Schalensitz für eine komfortable und ergonomisch optimierte Sitzposition. Einstellbares Sitzfederpaket optional erhältlich.



### STOSSFÄNGER

Stabiler Stoßfänger schützt Achsen und Radaufhängung.

### TECHNISCHE SPEZIFIKATIONEN

Modell	Schnittbreite	Motor	Nennleistung	Maximale Motorleistung	Radantrieb, Geschwindigkeit	Schnitthöhenverstellung	Gewicht, Betriebsmaß	Bestell-Nr.
AS 900 Enduro	90 cm	B&S 4-Takt-Motor, 2-Zylinder, 7180 EXi INTEK, 656 ccm	11,1 kW (15,1 PS) bei 3.300 min <sup>-1</sup>	11,9 kW (16,2 PS) bei 3.600 min <sup>-1</sup>	Hydrostat stufenlos, vorwärts: 0–10,0 km/h rückwärts: 0–9,5 km/h	Zentral 50–90 mm, 4-fach	298 kg, L 183 cm, B 100 cm, H 95 cm	G06600102

Zubehörübersicht siehe Seite 74

## AS 915 SHERPA 2WD



Einsatzvideos auf YouTube



### MESSERSYSTEM

AS-Hochgrasmäherwerk mit austauschbaren, beweglich gelagerten Klingen und Kreuzmesser für hervorragendes Mulchergebnis.



### ENGER WENDEKREIS

Pendelnde Vorderachse für sehr agiles Fahrverhalten und einen Wendekreis von nur 0,65 m.



### ROBUSTER MOTOR

Leistungsstarker 21 PS 2-Zylinder 4-Takt-Motor mit Benzin- und Ölpumpe und einfachem Zugang zu Ölmeßstab und Luftfilter.



### SURFENDES MÄHDECK

Die Messerhaube macht senkrechte Ausweichbewegungen bei Geländeunebenheiten mit, zum Schutz des Mähdecks und für höhere Bodenfreiheit.

### TECHNISCHE SPEZIFIKATIONEN

Modell	Schnittbreite	Motor	Nennleistung	Maximale Motorleistung	Radantrieb, Geschwindigkeit	Schnitthöhenverstellung	Gewicht, Betriebsmaß	Bestell-Nr.
AS 915 Sherpa 2WD	90 cm	Loncin LC2P77F 4-Takt-Motor, 2-Zylinder, 708 ccm	15,6 kW (21,2 PS) bei 3.400 min <sup>-1</sup>	16,0 kW (21,7 PS) bei 3.600 min <sup>-1</sup>	2-Rad-Antrieb Hydrostat stufenlos vorwärts: 0–10,5 km/h Rückwärts: 0–8,2 km/h	Zentral 50–105 mm, 5-fach	274 kg, L 191 cm, B 98 cm, H 100 cm	G06900602

Zubehörübersicht siehe Seite 74

## AS 940 SHERPA 4WD XL / AS 940 SHERPA 4WD / AS 920 SHERPA 2WD

Sie wollen mähen, wo das Laufen schwer fällt? Der Hang ist Ihnen zu steil? Dichtes, hohes Gras mit Gestrüpp macht Ihnen zu schaffen? Alle anderen Mäher machen schlapp?

Dann gibt es nur eine Lösung: unseren AS 940 Sherpa! Vierradantrieb, Differenzialsperre, Kreuzmesser, rundumlaufender Stahlrohrrahmen und mächtig Kraft.

Unsere Konstrukteure haben das Beste aus über 60 Jahren Erfahrung in eine Maschine gepackt – made in Germany. Das macht uns stolz und unsere Kunden glücklich. Für noch anspruchsvollere Einsätze gibt es jetzt den Sherpa auch als XL-Version – mit größeren Rädern und somit auch noch höherer Bodenfreiheit.

### AS 940 SHERPA 4WD XL **NEU**

Mit Radgröße XL  
vorne: 4.80/4.00-8  
hinten: 20x10.00-8

Steilhangtauglicher  
17-Liter-Tank für  
große Reichweite,  
mit Tankanzeige

Zuschaltbare  
Differenzialsperre  
für optimale Traction

Fahrhebel mit integrierter,  
automatischer Parkbremse  
und Tempomatfunktion

Stabiler,  
klappbarer Bügel

Starker 2-Zylinder-Motor  
mit Öl- und Benzinpumpe

Umlaufender Rohr-  
rahmen mit integrierten  
Zurrpunkten

XL-Bereifung für 30 mm mehr  
Bodenfreiheit, serienmäßig befüllt  
mit AS-Motor Reifendichtmittel  
(alle 4WD-Modelle)

Surfendes, verstärktes  
Mähdeck erlaubt senkrechte  
Ausweichbewegung bei  
Bodenkontakt, optionales  
Mulchkit siehe Seite 75

Mehr Infos:



Einsatzvideos auf  
**YouTube**



### MESSERSYSTEM

Verstärktes AS-Motor Hochgras-  
mäherwerk mit austauschbaren,  
beweglich gelagerten Klingen  
und Kreuzmesser. Darstellung  
mit optionalem Mulchkit.



### KOMFORT

Beinfreiheit für große Fahrer,  
AS Einhand-Fahrhebel mit  
integrierter Parkbremse, ein-  
stellbare Sitzfederung, Seiten-  
schutz und Schalensitz.



### ALLRADANTRIEB

Permanenter Allradantrieb,  
bergauf bessere Traction,  
bergauf stärkere und sichere  
Bremswirkung (gilt nicht für  
AS 920 2WD).



### SURFENDES MÄHDECK

Die Messerhaube macht senk-  
rechte Ausweichbewegungen  
bei Geländeunebenheiten mit,  
zum Schutz des Mähdecks und  
für höhere Bodenfreiheit.

### AS 940 SHERPA 4WD

Mit ATV-Profil,  
Radgröße Standard  
vorne: 15x5.00-6  
hinten: 18x9.50-8

**NEU**



Mehr Infos:



### AS 920 SHERPA 2WD

Der Sherpa mit 2-Rad-Antrieb für Gelände  
mit mäßigen Steigungen. Vorteil: sehr  
agiles Fahrverhalten durch einen Wende-  
kreis von nur 65 cm und eine  
Höchstgeschwindigkeit  
von 10,5 km/h.



Mehr Infos:



### TECHNISCHE SPEZIFIKATIONEN

Zubehörübersicht siehe Seite 75

Modell	Schnittbreite	Motor	Nennleistung	Maximale Motorleistung	Radantrieb, Geschwindigkeit	Schnitthöhenverstellung	Gewicht, Betriebsmaß	Bestell-Nr.
<b>NEU</b> AS 940 Sherpa 4WD XL B&S	90 cm	B&S 4-Takt-2-Zylinder Professional Series 8, 724 ccm	16,5 kW (22,4 PS) bei 3.300 min <sup>-1</sup>	20,1 kW (27 PS) bei 3.600 min <sup>-1</sup>	Permanenter Allradantrieb Hydrostat stufenlos 0–6,7 km/h	Zentral 80–135 mm, 5-fach	298 kg L 191 cm, B 106 cm, H 156 cm	G06900730
<b>NEU</b> AS 940 Sherpa 4WD XL Loncin	90 cm	Loncin LC2P77F 4-Takt-Motor, 2-Zylinder, 708 ccm	15,6 kW (21,2 PS) bei 3.400 min <sup>-1</sup>	16,0 kW (21,7 PS) bei 3.600 min <sup>-1</sup>	Permanenter Allradantrieb Hydrostat stufenlos 0–6,7 km/h	Zentral 80–135 mm, 5-fach	302 kg L 191 cm, B 106 cm, H 156 cm	G06900731
<b>NEU</b> AS 940 Sherpa 4WD B&S	90 cm	B&S 4-Takt-2-Zylinder Professional Series 8, 724 ccm	16,5 kW (22,4 PS) bei 3.300 min <sup>-1</sup>	20,1 kW (27 PS) bei 3.600 min <sup>-1</sup>	Permanenter Allradantrieb Hydrostat stufenlos 0–6,2 km/h	Zentral 50–105 mm, 5-fach	290 kg L 191 cm, B 98 cm, H 152 cm	G06900720
<b>NEU</b> AS 940 Sherpa 4WD Loncin	90 cm	Loncin LC2P77F 4-Takt-Motor, 2-Zylinder, 708 ccm	15,6 kW (21,2 PS) bei 3.400 min <sup>-1</sup>	16,0 kW (21,7 PS) bei 3.600 min <sup>-1</sup>	Permanenter Allradantrieb Hydrostat stufenlos 0–6,2 km/h	Zentral 50–105 mm, 5-fach	294 kg L 191 cm, B 98 cm, H 152 cm	G06900721
<b>NEU</b> AS 920 Sherpa 2WD B&S	90 cm	B&S 4-Takt-2-Zylinder Professional Series 8, 724 ccm	16,5 kW (22,4 PS) bei 3.300 min <sup>-1</sup>	20,1 kW (27 PS) bei 3.600 min <sup>-1</sup>	2-Rad-Antrieb Hydrostat stufenlos 0–10,5 km/h	Zentral 50–105 mm, 5-fach	280 kg L 191 cm, B 98 cm, H 152 cm	G06900201
<b>NEU</b> AS 920 Sherpa 2WD Loncin	90 cm	Loncin LC2P77F 4-Takt-Motor, 2-Zylinder, 708 ccm	15,6 kW (21,2 PS) bei 3.400 min <sup>-1</sup>	16,0 kW (21,7 PS) bei 3.600 min <sup>-1</sup>	2-Rad-Antrieb Hydrostat stufenlos 0–10,5 km/h	Zentral 50–105 mm, 5-fach	284 kg L 191 cm, B 98 cm, H 152 cm	G06900205

## AS 1040 YAK 4WD XL, AS 1040 YAK 4WD, AS 1020 YAK 2WD DIE PROFI-AUFSITZSCHLEGELMÄHER STARK, ROBUST, IN JEDEM GELÄNDE ZUHAUSE

Für das Mulchen von Hochgras kommen Sichel- und Schlegelmäher zum Einsatz. Schlegelmäher bestechen vor allem durch hohe Flächenleistung, Robustheit gegenüber Fremdkörpern und eine gleichmäßige Grasablage.

Die Produktfamilie um den AS 1040 YAK 4WD bekommt Zuwachs. Für größt mögliche Bodenfreiheit und Geländegängigkeit kommt der neue AS 1040 YAK 4WD XL hinzu. Für agiles Mähen in flachem Terrain empfiehlt sich der neue AS 1020 YAK 2WD. Profianwender können sich nun genau nach ihren spezifischen Anforderungen entscheiden.

### AS 1040 YAK 4WD XL

Radgröße XL  
vorne: 4.80/4.00-8,  
hinten: 20x10.00-8

Steilhangtauglicher  
17 Liter-Tank für große  
Reichweite, mit  
großem Einfüllstutzen

Zuschaltbare  
Differenzialsperre  
für optimale  
Traktion

Durchgehender Unterboden-  
schutz für Lenkung, Motor  
und Hydrostat

Mehr Infos:



**DLG** Geprüfter Steinschlagschutz:  
DLG-bestätigt nach DIN EN 13524:2014,  
Prüfbericht 17.00687.

Fahrtriebshebel mit  
Tempomat-Funktion und  
integrierter Parkbremse

Einstellbares  
Sitzfederpaket

Stabiler,  
klappbarer Bügel

Schalensitz mit  
optimiertem  
Sitzfederpaket

Professioneller Vanguard  
2-Zylinder-Motor mit  
Zyklon-Luftfilter und  
verlängerter Garantie

Niedriges Heck für  
beste Rundumsicht  
und optimale  
Gewichtsverteilung

Große XL-Bereifung für  
mehr Bodenfreiheit,  
schlauchlos, befüllt mit  
AS-Motor Reifendichtmittel

Tief angeordnete, leicht zugängliche  
Batterie mit Ladebuchse

Federunterstützte  
Schnitthöhenverstellung,  
7-fach

Asymmetrisch angeordnetes, surfendes Schlegelmähwerk  
für komfortables Mähen auch unter Hindernissen

Ausführliche Infos siehe  
AS YAK 4WD **microsite:**



### SAFETY FIRST

Stabiler, klappbarer Bügel, integrierter Sicherheitsschalter im Fahrersitz und Panikpedal für Nothalt sorgen für maximale Sicherheit des Bedieners. Sicherer Transport durch Verzurrösen am Gerät.



### OPTIMALE ERGONOMIE

Aufrechte Sitzposition, perfekte Lenkradposition und Beinfreiheit für Fahrer bis 2 m Körpergröße. Seitliche Deflektoren zum Schutz des Fahrers vor Gestrüpp und Dornen. Schalensitz mit einstellbarer Sitzfederung.



### EINFACHE WARTUNG

Leichter Wechsel der Schlegel und Antriebsriemen durch entsprechende Serviceausschnitte und Öffnungen. Schneller Zugang zu allen Wartungspunkten.



### KOMFORTABLER FAHRANTRIEB

Einzigartig: alle Funktionen (Vorwärts, Rückwärts, Stopp, Parkbremse und Tempomat) vereint in nur einem Fahrhebel für ermüdungsfreies Arbeiten. Stufenloser Hydrostatantrieb.



### SURFENDES SCHLEGELMÄHWERK

Das surfend aufgehängte Schlegelmähwerk passt sich Unebenheiten an und macht senkrechte Ausweichbewegungen bei Geländeunebenheiten.



### PANNENSCHUTZ

Schlauchlose Reifen mit serienmäßigem AS-Motor Reifendichtmittel „Plattfuss-Stop“. Reduziert die Ausfallzeiten durch Reifenpannen. (Alle YAK-Modelle).

### AS 1040 YAK 4WD

Mit ATV-Profil, Radgröße Standard  
vorne: 15x5.00-6, hinten: 18x9.50-8

Einsatzvideos auf  
**YouTube**

Mehr Infos:



### AS 1020 YAK 2WD

Mit ATV-Profil, Radgröße Standard  
vorne: 15x5.00-6, hinten: 18x9.50-8

Mehr Infos:



### TECHNISCHE SPEZIFIKATIONEN

Modell	Schnittbreite	Motor	Nennleistung	Maximale Motorleistung	Radantrieb, Geschwindigkeit	Schnitthöhenverstellung	Gewicht, Betriebsmaß	Bestell-Nr.
AS 1040 YAK 4WD XL	100 cm	B&S 4-Takt 2-Zylinder Vanguard V-Twin 3864, 627 ccm	15,5 kW (21,1 PS) bei 3.600 min <sup>-1</sup>	17,2 kW (23 PS) bei 3.600 min <sup>-1</sup>	Permanenter Allradantrieb Hydrostat stufenlos vorwärts: 0–7,5 km/h Rückwärts: 0–6,8 km/h	Zentral 30–110 mm, 7-fach	351 kg L 199 cm, B 122 cm, H 162 cm (111 cm)	G90400103
AS 1040 YAK 4WD	100 cm	B&S 4-Takt 2-Zylinder Vanguard V-Twin 3864, 627 ccm	15,5 kW (21,1 PS) bei 3.600 min <sup>-1</sup>	17,2 kW (23 PS) bei 3.600 min <sup>-1</sup>	Permanenter Allradantrieb Hydrostat stufenlos vorwärts: 0–6,8 km/h Rückwärts: 0–6,3 km/h	Zentral 30–110 mm, 7-fach	335 kg L 199 cm, B 122 cm, H 159 cm (108 cm)	G90400101
AS 1020 YAK 2WD	100 cm	B&S 4-Takt 2-Zylinder Vanguard V-Twin 3864, 627 ccm	15,5 kW (21,1 PS) bei 3.600 min <sup>-1</sup>	17,2 kW (23 PS) bei 3.600 min <sup>-1</sup>	Hinterradantrieb Hydrostat stufenlos vorwärts: 0–6,8 km/h Rückwärts: 0–6,3 km/h	Zentral 30–110 mm, 7-fach	323 kg L 199 cm, B 122 cm, H 159 cm (108 cm)	G90400201

Zubehöübersicht siehe Seite 75

# AS-MOTOR FERNGESTEUERTE MÄHER



## FLACHLAND-MÄHER MACHEN VIELE – STEILHANG-MÄHER KÖNNEN WENIGE

AS-Motor ist der deutsche Experte für Steilhangmäher seit über 60 Jahren. In den letzten Jahren ist technisch viel passiert bei der fortschreitenden „Evolution“ der Steilhangmäher.

Die innovative RC-Technik erlaubt es dem Anwender steile Hänge aus sicherer Entfernung und außerhalb von Lärm, Staub, Hitze, Vibrationen, Dornen und Abgasen zu mähen. Vorbei sind die Zeiten höchster, körperlicher Anstrengung hinter einer handgeführten Maschine. Die Gesundheit und Sicherheit des Anwenders stehen endlich an erster Stelle, gefolgt von effizienter Flächenleistung und wirtschaftlichem Betrieb.

2016 präsentierte AS-Motor den ersten fernsteuerbaren Aufsitzmäher AS 940 Sherpa RC. Der Markterfolg dieser Maschine überstieg die ursprüngliche Erwartung bei weitem. Der Markt für ferngesteuerte Mäher verzeichnet zur Zeit ein enormes Wachstum.

Logische Konsequenz für AS-Motor ist hier die intensive Weiterführung von Forschung und Entwicklung mit dem Ziel echte Innovationen beim Steilhangmähen bieten zu können. Das Ergebnis der letzten zwei Jahre Entwicklung kann sich sehen lassen.

## AS 1000 OVIS RC SCHLEGELMÄHER MIT RAUPEN-ANTRIEB

Die Zielsetzung bei der Neuentwicklung dieser Profimaschine war von Anfang an klar: Einfach steil mähen!

Die Maschine soll so einfach wie möglich in ihrer Konstruktion, ihrer Bedienung und im Service sein. Die Konstruktion basiert auf einem soliden Stahlrahmen und erprobten Komponenten aus industrieller Großserie wie z.B. den Zero-Turn Hydrostaten und dem Vanguard V-Motor. Die Fernbedienung wurde so einfach wie nur möglich gehalten, um Fehlerquellen zu vermeiden und um die Bedienung für den Anwender so intuitiv wie möglich zu gestalten.

Bei der Steilhangtauglichkeit entscheiden maßgeblich die Faktoren Gewicht, Schwerpunkt, Balance und Bauhöhe. Mit einem Gewicht von ca. 400 kg, einer Bauhöhe von nur 69 cm und einem Schwerpunkt im Zentrum des Motors haben die Entwickler alle technisch möglichen Register gezogen. Ergebnis ist eine bisher unerreichte Steilhangfähigkeit des AS 1000 OVIS RC.

Blieb noch die Frage des Mähwerkes zu klären. Mit den positiven Erfahrungen und dem begeisterten Anwender-Feedback aus dem Markt stand fest, dass es sich um das gleiche 100 cm Schlegelmähwerk wie beim AS 1040 YAK 4WD handeln wird. Es ermöglicht die höchste Schnittgeschwindigkeit aller AS-Motor Mähwerke, bietet ein hervorragendes Schnittbild und höchste Sicherheit bei Kollisionen mit Steinen und Fremdkörpern.

Der neue AS 1000 OVIS RC Schlegelmäher mit Raupenantrieb wartet jetzt auf anspruchsvolle Mäh-Herausforderungen!

## AS 1000 OVIS RC: DER FERNGESTEUERTE SCHLEGELMÄHER MIT RAUPEN-ANTRIEB

**Einfach steil mähen.** AS-Motor ist der Spezialist für Hochgrasmäher, wenn es um die Pflege von steilen und schwer zugänglichen Hanglagen geht. Bauhöfe, Garten- und Landschaftsbauer sowie Dienstleister in der Landschaftspflege setzen seit Jahrzehnten auf Hochgrasmäher aus dem Hause AS-Motor.

Nach mehrjähriger Entwicklungsarbeit und umfangreichen Testphasen präsentiert AS-Motor jetzt seinen neusten Profimäher: den **AS 1000 OVIS RC**, einen ferngesteuerten Raupen-Schlegelmäher mit höchster Mähleistung und extremer Hangtauglichkeit.

Effiziente und verlustarme Kraftübertragung direkt vom Motor zum Mähwerk für beeindruckende Mähgeschwindigkeit in hohem Bewuchs

Stufenlose Schnitthöhenverstellung mit Tiefenbegrenzung über Führungsrolle

Flexibel einstellbarer Gleitrahmen

Surfendes Mähdeck, passt sich extremen Geländekonturen an

Kompaktes Lademaß  
L/B/H: 159 cm / 115 cm / 69 cm,  
passt quer in alle 3,5 t Transporter

Professioneller, horizontaler Vanguard V-Motor mit 3 Jahren Profi-Garantie

Klappbare Serviceabdeckungen zur einfachen Reinigung des Kühlsystems

Großvolumiger Kraftstofftank 12 Liter, abseits heißer Teile

Robuste und bewährte hydrostatische Trans-Axles aus Großserie

Verzurrpunkte für sicheren Transport

Ketten-Schnellspann System

Bodenschonung durch moderates Gewicht von ca. 410 kg

Standfeste Raupenbänder mit Stahleinlagen, einfache Montage mit integriertem Schnellspann-System

### SURFENDES MÄHDECK

Das surfend aufgehängte Schlegelmähwerk passt sich in schwierigem Gelände mit seinem groß ausgelegten Pendelweg optimal Bodenunebenheiten an.

### FLEXIBLE EINSTELLUNG

Nachlaufrolle, einstellbarer Gleitrahmen und eine schwebende Mähfunktion – die Grundlage für die Anpassung an sämtliche Geländebedingungen und sicheren Bodenabstand.

### MAXIMALE TRAKTION

Groß dimensionierte Raupenlaufwerke mit Stahleinlagen sorgen für geringen Bodendruck, ideale Kraftübertragung und besten Halt an steilen Hängen.

### EINFACH ZU WARTEN

Serviceposition für optimalen Zugang zum Schlegelmähwerk. Exakte Raupenspannung durch definiertes Einstellmaß. Einfachster Zugang zu zentralen Wartungsstellen, wartungsfreie Rotorlager.

### EINFACH, ROBUST UND LANGLEBIG

Bewährter Vanguard Professional Motor mit 23 PS Maximalleistung und 3 Jahren Garantie. Einfache, stabile und funktionale Bauweise mit Fokus auf geringem Gewicht (398kg) und niedrige Bauhöhe (69 cm).

### KOMFORTABLES HANDLING

Einfache, feinfühlig und intuitive RC-Steuerung für komfortables Arbeiten aus sicherer Entfernung. Die automatische, mechanische Parkbremse bringt zusätzliche Sicherheit bei der Arbeit am Hang.



#### TECHNISCHE SPEZIFIKATIONEN

Modell	Schnittbreite	Motor	Nennleistung	Maximale Motorleistung	Radantrieb, Geschwindigkeit	Schnitthöhenverstellung	Gewicht, Betriebsmaß	Bestell-Nr.
AS 1000 OVIS RC	100 cm	Vanguard Professional 3864 2-Zylinder 627 ccm	15,5 kW (21,1 PS) bei 3.600 min <sup>-1</sup>	17,2 kW (23 PS) bei 3.600 min <sup>-1</sup>	Hydrostatischer Antrieb auf Raupenlaufwerk vorwärts: 0–5,0 km/h Rückwärts: 0–5,0 km/h	40–110 mm, stufenlos	410 kg L 184 cm, B 115 cm, H 69 cm	G90500101

Zubehörübersicht siehe Seite 75

Mehr Infos:



## AS 940 SHERPA 4WD RC **NEU** DER WELTWEIT ERSTE AUFSITZMÄHER MIT FERNSTEUERUNG

Schwieriges Gelände sicher mähen. Seit 60 Jahren arbeitet AS-Motor kontinuierlich an neuen Technologien und der konsequenten Weiterentwicklung seiner Mäher.

Mit dem Sherpa RC (remote controlled = ferngesteuert) bieten wir seit einigen Jahren erfolgreich einen einzigartigen Aufsitzmäher mit Fernsteuerung an. Unzählige Kunden sind von der Arbeit mit diesem Mäher-Konzept begeistert und überzeugt.

Ob im manuellen Betrieb oder ferngesteuert, mit dem AS 940 Sherpa 4WD RC mähen Sie hohes Gras und steile Hänge bequem, sicher und ökonomisch.

### MANUELLER ODER FERNGESTEUERTER BETRIEB

- Profi-Fernsteuerung mit max. 300 m Reichweite, abhängig von der Geländesituation
- Einstellung der Schnitthöhe
- Motor An- und Aus-Funktion
- Mähwerk Ein- und Aus-Funktion
- Lenkung
- Differenzialsperre
- Maximale Neigung quer zum Hang bei ferngesteuertem Betrieb 33°
- Maximale Neigung quer zum Hang im Aufsitzbetrieb 20°
- Sicherheitsfunktionen:
  - Motorschutzfunktion bei geringem Öldruck
  - Warnsignal bei 33°-Lage quer zum Hang
  - Not-Aus an der Maschine

Steilhangtauglicher 17-Liter-Tank für große Reichweite, mit Tankanzeige

Zuschaltbare Differenzialsperre für optimale Traktion, manuell oder im RC-Betrieb



Stabiler, klappbarer Bügel

Bester Sitzkomfort durch Sitzfederpaket

B&S 2-Zylinder-Motor mit Öl- und Benzinpumpe

Umschalthebel für manuellen und ferngesteuerten Betrieb

Große XL-Bereifung für mehr Bodenfreiheit, schlauchlos, befüllt mit AS-Motor Reifendichtmittel

Umlaufender Stahlrohrrahmen

Surfendes, verstärktes Mähdeck mit Kreuzmesser-System, optionales Mulchkit erhältlich



### MEHR SICHERHEIT

Sicheres Arbeiten in unwegsamem Gelände, an schwer zugänglichen Passagen und steilen Hängen.



### MEHR KOMFORT

Komfortable Bedienung aus sicherer Entfernung ohne Staub, Lärm, Abgase, Vibrationen und Pollen.



### MEHR EFFIZIENZ

Einfacheres Arbeiten an Hängen, unter Bäumen und Büschen, entlang von Hecken, Brennnesseln und Gestrüpp.



### PROFI-FERNSTEUERUNG

Mit max. 300 m Reichweite, bei Aufsitzbetrieb griffbereit unter dem Lenkrad integriert.



### SURFENDES MÄHDECK

Die Messerhaube macht senkrechte Ausweichbewegungen bei Geländeebenenheiten mit, zum Schutz des Mähdecks und für höhere Bodenfreiheit.

### TECHNISCHE SPEZIFIKATIONEN

Modell	Schnittbreite	Motor	Nennleistung	Maximale Motorleistung	Radantrieb, Geschwindigkeit	Schnitthöhenverstellung	Gewicht, Betriebsmaß	Bestell-Nr.
AS 940 Sherpa 4WD RC	90 cm	B&S 4-Takt-2-Zylinder Professional Series 8, 724 ccm	16,5 kW (22,4 PS) bei 3.300 min <sup>-1</sup>	20,1 kW (27 PS) bei 3.600 min <sup>-1</sup>	Permanenter Allradantrieb Hydrostat stufenlos vorwärts: 0–6,7 km/h Rückwärts: 0–6,5 km/h	Zentral 80–135 mm, stufenlos	325 kg L 191 cm, B 106 cm, H 156 cm	G06900740

Zubehörübersicht siehe Seite 73

Ausführliche Infos siehe AS Sherpa RC microsite:







# AS-MOTOR WILDKRAUT- ENTFERNER

## CHEMIEFREIE WILDKRAUTENTFERNUNG

Unkraut hat leider immer Saison: Randsteine, Parkplätze oder Sportplätze müssen mehrmals im Jahr von dem unliebsamen Bewuchs befreit werden. Das betrifft Kommunen wie Privatpersonen gleichermaßen. Der Einsatz von Pflanzenschutzmitteln wie zum Beispiel Glyphosat ist nicht ohne Grund streng reglementiert, nur auf bestimmten Flächen erlaubt und eigentlich gar nicht notwendig. Eine clevere, umweltschonende Alternative zur chemischen Keule ist die rein mechanische Beseitigung von Unkraut mit unseren Wildkrautentfernern.

Mit den Wildkrautentfernern AS 50 WeedHex und AS 30 WeedHex ist es nicht nur möglich, auf den Einsatz von Pflanzenschutzmitteln zu verzichten. Sie entfernen Unkraut und Wildwuchs auch dort, wo schweres Gerät nicht einsetzbar ist. So reinigen die Wildkrautentferner perfekt entlang von Bordsteinkanten und Mauern, aus Fugen und zwischen Steinen. Ebenso mühelos sorgen die Geräte für Sauberkeit auf Parkplätzen und Terrassen mit Rasengitter- oder Pflastersteinen. Dabei lässt sich die Arbeitsgeschwindigkeit an den Untergrund bzw. die Bodenbegebenheiten anpassen. Aufgrund ihrer rein mechanischen Arbeitsweise sind die Geräte überall einsetzbar, auch in umweltsensiblen Bereichen.

**Jetzt Neu:** die AS 30 EWeedHex und AS 50 EWeedHex mit Akkutechnik: ideal für Einsätze in lärmempfindlichen Bereichen. Leise, vibrationsarm und ohne Abgase.

Die ideale Ergänzung für alle Profi-Anwender: die AS 50 WeedHex für größere Flächen, die AS 30 WeedHex bei unebenen Belägen wie Kopfsteinpflaster und an Mauern und Randsteinen. Die Modelle im Überblick:

	AS 30 EWeedHex	AS 30 WeedHex140	AS 30 WeedHex160	AS 50 EWeedHex	AS 50 WeedHex
<b>Arbeitsbreite in cm</b>	35 cm (42 cm)*	35 cm (42 cm)*	35 cm (42 cm)*	50 cm	50 cm
<b>Radantrieb</b>	ohne	ohne	ohne	Hinterrad, Variomatic	Hinterrad, Variomatic
<b>Bürstentyp, Serie</b>	ohne	ohne	ohne	2 Zopfbürsten, Stahl	2 Zopfbürsten, Stahl
<b>Erhältliche Bürstentypen</b>	Tellerbürste Nylon, Ø 35 cm Tellerbürste Stahl, Ø 35 cm oder * Bürstenträger für Zopfbürsten, Stahl, Ø 42 cm	Tellerbürste Nylon, Ø 35 cm Tellerbürste Stahl, Ø 35 cm oder * Bürstenträger für Zopfbürsten, Stahl, Ø 42 cm	Tellerbürste Nylon, Ø 35 cm Tellerbürste Stahl, Ø 35 cm oder * Bürstenträger für Zopfbürsten, Stahl, Ø 42 cm	–	–
<b>Motor/Besonderheiten</b>	AS-Motor Electric 56 V	OHV-Motor, 140 ccm	B&S, 190 ccm, Schnorchelfilter	AS-Motor Electric 56 V Doppelter Steinwurfschutz, Fangsack	B&S, 190 ccm, Doppelter Steinwurfschutz, Schnorchelfilter, Fangsack
<b>Randsteine</b>	●	●	●	●	●
<b>Betonpflaster</b>	●	●	●	●	●
<b>Rasen-Gittersteine</b>	○	○	○	●	●
<b>Asphaltierte Flächen</b>	●	●	●	●	●
<b>Unbefestigte Wege</b>	○	○	○	–	–
<b>Unebene Oberflächen</b>	●	●	●	–	–
<b>Entlang von Wänden</b>	●	●	●	●	●
<b>Festgefahrener Schnee</b>	–	● (mit Tellerbürste Stahl)	● (mit Tellerbürste Stahl)	–	–

● gut ○ bedingt – nicht empfohlen

## AS 50 EWeedHex

Oberflächen schonen und wenig Handarbeit einsetzen – so funktioniert die effiziente Unkrautentfernung auf gepflasterten Flächen.

Wo immer Sie arbeiten sorgt der doppelte Steinschlagschutz für maximale Sicherheit bei minimaler Geräusentwicklung.

Durch die rein mechanische und chemiefreie Arbeitsweise ist der Wildkrautentferner auch in umweltsensiblen Bereichen einsetzbar. Die Arbeitsgeschwindigkeit ist regulierbar. Durch ein patentiertes Pendelbürstensystem ermöglicht die AS 50 WeedHex eine effektive Reinigung von Bordsteinkanten und das Entlangfahren an Hauswänden. Durch den Fangsack ist kein Nachkehren notwendig.

Neuer, leistungsstarker AS-Motor Electric Antrieb, 56 Volt, max. 3.460 Watt und enormem Drehmoment

**AS-MOTOR  
ELECTRIC**



Einsatzvideos auf  
**YouTube**



**Geprüfter  
Steinschlagschutz**



### TECHNISCHE SPEZIFIKATIONEN

Modell	Arbeitsbreite	Motor	Nennspannung	Maximale Spannung	Radantrieb, Geschwindigkeit	Gewicht, Betriebsmaß	Bestell-Nr.
AS 50 EWeedHex	50 cm	AS-Motor Electric 56V Lithium Ion	50,4 Volt	56 Volt	Variomatic ca. 1,2 – 2,5 km/h Hinterradantrieb	ca. 69 kg (o. Akku) L 192 cm, B 61 cm, H 99cm	G07300113 ohne Akku und Ladegerät

Akku, Ladegerät und Halterung für Rückenakku siehe Zubehör.

Modell	Arbeitsbreite	Motor	Nennleistung	Maximale Motorleistung	Radantrieb, Geschwindigkeit	Gewicht, Betriebsmaß	Bestell-Nr.
AS 50 WeedHex	50 cm	B&S 4-Takt-Motor, 850 PXi, 190 ccm	3,2 kW (4,3 PS) bei 2.800 min <sup>-1</sup>	4,1 kW (5,6 PS) bei 3.600 min <sup>-1</sup>	Variomatic 1,6 – 2,5 km/h Hinterradantrieb	68 kg L 192 cm, B 61 cm, H 99 cm	G07300104

Zubehörübersicht siehe Seite 73



### ARBEITSWEISE

Das patentierte Pendelbürstensystem arbeitet konturbetont. Die Fliehkraft regelt den Anpressdruck der Bürsten automatisch.



### STEINSCHLAGSCHUTZ

Der doppelte Steinschlagschutz stoppt auch bei Rangiermanövern Steine und herausgebürstete Unkrautreste.



### ANTRIEB

Hinterradantrieb mit Variomatic. Frei bewegliches Vorderrad für einfaches Lenken.



### FANGSACK

Unkräuter, Wildwuchs, Sand und kleine Steine werden sofort vom Fangsack aufgefangen. Es ist kein lästiges Nachkehren notwendig.



### EINSATZGEBIET 1: KANTENBEARBEITUNG

Perfekte Reinigung der Kanten durch randnahe Arbeiten. Auch entlang von Mauern und Wänden.



### EINSATZGEBIET 2: PFLASTERFLÄCHEN

Ideal für die effektive Reinigung aller ebenen Pflasterflächen.



### EINSATZGEBIET 3: RASENGITTERSTEINE

Entfernt überstehenden Bewuchs bündig zur Pflasteroberfläche. Füllerde wird nicht herausgebürstet.

## AS 30 EWeedHex

Volle Leistung, wenig Emissionen. Die neue AS 30 EWeedHex mit Lithium-Ionen-Akku steht in puncto Kraft den Modellen mit Verbrennungsmotor in nichts nach. Sie ist jetzt sogar noch stärker als die Geräte mit Benzinmotor und dazu erheblich leiser, ohne Abgase und mit deutlich weniger Vibrationen.

Ideal für Dienstleister in lärmempfindlichen Bereichen wie z. B. Wohnanlagen, Krankenhäuser, Pflegeeinrichtungen, Kindertagesstätten und Bürogebäuden.



**Akkus und Ladegerät nicht im Lieferumfang enthalten!**



Einfacher Start per Knopfdruck

Geringe Vibrationen, kein Lärm

**AS-MOTOR ELECTRIC**



Der neue, leistungsstarke AS-Motor Electric Antrieb, 56 Volt, max. Motorleistung 3.460 Watt, höheres Drehmoment als ein 190 cm<sup>3</sup> 4T Motor

Zwei Arbeitsgeschwindigkeiten, Bürstendrehzahl hoch/niedrig

Bürste nicht im Lieferumfang enthalten!



### WÄHLEN SIE PASSENDE BÜRSTEN UND ZUBEHÖR:



#### BÜRSTENTRÄGER FÜR ZOPFBÜRSTEN

Schnellwechselsystem, Zopfbürsten wie AS 50 WeedHex. Kann mit drei, vier oder sechs Zopfbürsten eingesetzt werden. Ø 42 cm, 5 kg.



#### TELLERBÜRSTE STAHL

Für AS 30 WeedHex, Schnittkraft: sehr hoch. Ø 35 cm 4 kg. Auch zum entfernen von Schnee und Eis.



#### TELLERBÜRSTE NYLON

Für AS 30 WeedHex, entwickelt für den Einsatz auf empfindlichen Oberflächen wie z.B. Holz, Klinker, oder Natursteinböden. Schnittkraft: schonend. Ø 35 cm. 1,5kg.



#### STÜTZRAD

Ein- und feststellbares Führungsräder, reduziert Seitenkräfte und erlaubt einen konstanten Anpressdruck. Optional für alle AS 30 WeedHex, siehe Zubehör.

### TECHNISCHE SPEZIFIKATIONEN

Modell	Arbeitsbreite	Motor	Nennspannung	Max. Spannung	Gewicht, Betriebsmaß	Bestell-Nr.
AS 30 EWeedHex	35 cm mit Tellerbürste (42 cm mit Bürstenträger)	AS-Motor Electric 56 V Lithium Ion	50,4 Volt	56 Volt	38 kg ohne Bürste L 157 cm, B 61 cm, H 108 -120 cm	G07300112 ohne Bürste, Akku und Ladegerät

Zubehörübersicht siehe Seite 73

Akku, Ladegerät und Halterung für Rückenakku siehe Zubehör.

## AS 30 WeedHex

Die AS 30 WeedHex ist die ideale Ergänzung zur AS 50 WeedHex. Leicht, wendig und mit sehr gutem Preis-Leistungs-Verhältnis. Entwickelt für die effektive Reinigung von unebenen Belägen wie Kopfsteinpflaster sowie an Engstellen, Mauern und Randsteinen.

Die Bürstengeschwindigkeit von nur 600 Umdrehungen pro Minute und das Schutz Tuch ermöglichen sicheres Arbeiten mit geringer Steinschlaggefahr und Staubentwicklung.

Durch die Motor-Bürsten-Untersetzung erhöht sich das Drehmoment um mehr als das Doppelte. Ergebnis: deutlich mehr Kraft an der Bürste, auch hartnäckiges Unkraut hat keine Chance.

Die einzeln höhenverstellbaren Räder ermöglichen die Neigung der Bürste, dadurch wird die Unkrautentfernung auch in tiefer liegenden Randbereichen möglich.



#### ARBEITSWEISE

Effektive Reinigung auch an unzugänglichen Stellen und schwierigen Randbereichen.



#### EINSATZGEBIETE

Ebenes und unebenes Pflaster, Ablaufrinnen, Fugen, vermooste Flächen, festgefahrener Schnee, etc.

### TECHNISCHE SPEZIFIKATIONEN

Modell	Arbeitsbreite	Motor	Nennleistung	Maximale Motorleistung	Gewicht, Betriebsmaß	Bestell-Nr.
AS 30 WeedHex 140	35 cm mit Tellerbürste 42 cm mit Bürstenträger	4-Takt-OHV-Motor, 140 ccm	1,8 kW (2,5 PS) bei 2.800 min <sup>-1</sup>	2,4 kW (3,3 PS) bei 3.600 min <sup>-1</sup>	31 kg (ohne Bürste) L 160 cm, B 62 cm, H 108 -120 cm	G07300109 ohne Bürste
AS 30 WeedHex 160	35 cm mit Tellerbürste 42 cm mit Bürstenträger	B&S 4-Takt-Motor, 850 PXi, 190 ccm	3,2 kW (4,3 PS) bei 2.800 min <sup>-1</sup>	4,1 kW (5,6 PS) bei 3.600 min <sup>-1</sup>	36 kg (ohne Bürste) L 160 cm, B 62 cm, H 108 -120 cm	G07300114 ohne Bürste

Zubehörübersicht siehe Seite 73

## AS 30 WEEDHEX 160



Einsatzvideos auf YouTube



3-fach verstellbarer Führungsholm

Hochgelegter Schnorchelluftfilter liefert dem Motor saubere Luft

Neuer Profi-B&S 4-Takt-Motor 850 PXi

Räder einzeln höhenverstellbar

Schutz Tuch

Bürste nicht im Lieferumfang enthalten!



#### WINTERDIENST

Entfernt auch festgefahrener Schnee und Eis an Bahnsteigkanten, Bushaltestellen, und öffentlichen Wegen. (AS 30 WeedHex 140/160 mit Tellerbürste Stahl).



#### LEICHT UND WENDIG

Mit nur ca. 35 kg Gewicht und klappbarem Holm ist die AS 30 WeedHex einfach zu transportieren und überall einsetzbar.



MULCH-RASENMÄHER

AS ZUBEHÖR	AS 420 EProClip	AS 470 EProClip A	AS 510 EProClip A	AS 420 ProClip 4T	AS 470 ProClip 4T	AS 510 ProClip 4T A	AS 510 ProClip 2T ES A	AS 510 ProClip 4T A <b>2in1</b>	AS 510 ProClip 2T ES A <b>2in1</b>
Betriebsstundenzähler (über ET-Wesen bestellen)				G06927019	G06927019	G06927019	G06927019	G06927019	G06927019
Neigungsanzeige (über ET-Wesen bestellen)	G06950027	G06950027	G06950027	G06950027	G06950027	G06950027	G06950027	G06950027	G06950027
Front- und Seitenschutz			G51080002			G51080002	G51080002	G51080002	G51080002
Energiesparmesser Kit			G51099002						
5-Liter-Tank						G51080001	Serie	G51080001	Serie
AS 2-Takt-Öl „Titan 2T“ für Mischung 1:100 (empfohlen für alle AS 2T-Motoren)								10x100 ml G00041056 40 x 100 ml G00041058 1 Liter G00041042	10x100 ml G00041056 40 x 100 ml G00041058 1 Liter G00041042
EGO Li-Ion Akkus BA6720T, 56 V, 12 Ah (H) BA5600T, 56 V, 10 Ah (H) BAX1500, 56 V, 28 Ah (R)	G01299006 G01299001 G01299003	G01299006 G01299001 G01299003	G01299006 G01299001 G01299003						
EGO Schnell-Ladegeräte CHX500E für BA5600T (H) CHX500E für BAX1500 (R)	G01299002 G01299004	G01299002 G01299004	G01299002 G01299004						
Multiport-Ladekoffer CHU6000 für sechs Akkus	G01299009	G01299009	G01299009						
Grundträger für EGO Rücken Akku			G01299005						
Adapter für Grundträger EGO Rücken Akku			G51099001						

NEU



PROFI-RASENMÄHER

AS ZUBEHÖR	AS 531 EProCut B <b>3in1</b>	AS 531 4T MK <b>3in1</b>	AS 531 4T MK B <b>3in1</b>	AS 531 2T ES MK B <b>3in1</b>	AS 53 2T ES 4WD	AS 53 2T ES 4WD RB
Doppelbereifung (Satz für eine Achse)					G06321009	G06321009
Grasfangsack seitlich					G04324000	G04324000
Betriebsstundenzähler (über ET-Wesen bestellen)		G06927019	G06927019	G06927019	G06927019	G06927019
Hinterradbremse (feststellbar)					G04334001	Serie
Handschutz-Set aus Kunststoff					G06380070	G06380070
Neigungsanzeige (über ET-Wesen bestellen)	G06950027	G06950027	G06950027	G06950027	G06950027	G06950027
Mulchkit (max. Grashöhe 20 cm)	Serie	Serie	Serie	Serie	G04323005	G04323005
AS 2-Takt-Öl „Titan 2T“ für Mischung 1:100 (empfohlen für alle AS 2T-Motoren)					10x100 ml G00041056 40 x 100 ml G00041058 1 Liter G00041042	10x100 ml G00041056 40 x 100 ml G00041058 1 Liter G00041042
EGO Li-Ion Akkus BA6720T, 56 V, 12 Ah (H) BA5600T, 56 V, 10 Ah (H) BAX1500, 56 V, 28 Ah (R)	G01299006 G01299001 G01299003					
EGO Schnell-Ladegeräte CHX500E für BA5600T (H) CHX500E für BAX1500 (R)	G01299002 G01299004					
Multiport-Ladekoffer CHU6000 für sechs Akkus	G01299009					
Grundträger für EGO Rücken Akku	G01299005					
Adapter für Grundträger EGO Rücken Akku	G53199001					

NEU



ALLMÄHER®

AS ZUBEHÖR	AS 21EAllmäher	AS 21 4T B&S	AS 21 4T Comfort	AS 21 2T ES	AS 26 2T ES	AS 28 2T ES
Doppelbereifung Kit	nicht empfohlen	nicht empfohlen	nicht empfohlen	G06321009	G06321009	
Steighilfe Kit	nicht empfohlen	nicht empfohlen	nicht empfohlen	G06321029	G06321029	
Schlauchloses Rad (über ET-Wesen bestellen)						Rechts: G06921018 Links: G06921017
Betriebsstundenzähler (über ET-Wesen bestellen)		G06927019	G06927019	G06927019	G06927019	G06927019
Hinterradbremse (feststellbar)	G06334027	G06334027	G06334027	G06334027	G06334027	Serie
Handschutz-Set aus Kunststoff	G06380070	G06380070	G06380070	G06380070	G06380070	G06380070
Neigungsanzeige (über ET-Wesen bestellen)	G06950027	G06950027	G06950027	G06950027	G06950027	G06950027
Spezialmesser für sandige Böden (über ET-Wesen bestellen)	G06023005	G06023005	G06023005	G06023005	G06323003	G06323003
AS 2-Takt-Öl „Titan 2T“ für Mischung 1:100 (empfohlen für alle AS 2T-Motoren)					10x100 ml G00041056 40 x 100 ml G00041058 1 Liter G00041042	10x100 ml G00041056 40 x 100 ml G00041058 1 Liter G00041042
Reifendichtmittel „Plattfuss-Stop“ 950 ml Flasche						G00041068 (ausreichend für beide Reifen)
Reifendichtmittel „Plattfuss-Stop“ 20 Liter Eimer <small>Füllmengenangaben siehe as-motor.de/produkt/reifendichtmittel</small>						G00041069
Pumpe für 20 Liter Eimer Reifendichtmittel „Plattfuss-Stop“						G00041070
EGO Li-Ion Akkus BA6720T, 56 V, 12 Ah (H) BA5600T, 56 V, 10 Ah (H) BAX1500, 56 V, 28 Ah (R)	G01299006 G01299001 G01299003					
EGO Schnell-Ladegeräte CHX500E für BA5600T (H) CHX500E für BAX1500 (R)	G01299002 G01299004					
Multiport-Ladekoffer CHU6000 für sechs Akkus	G01299009					
Grundträger für EGO Rücken Akku	G01299005					
Adapter für Grundträger EGO Rücken Akku	G06199001					

NEU

Mulch-Rasenmäher  
Profi-Rasenmäher  
Allmäher®  
Schlegelmäher  
Kreiselmäher  
Geräteträger und Anbaugeräte  
Aufsitzmäher  
Ferngesteuerte Mäher  
Wildkrautentferner  
Zubehör



## ALLMÄHER®

AS ZUBEHÖR	AS 62 EAllmäher	AS 63 EAllmäher	AS 62 4T B&S	AS 63 4T B&S	AS 63 2T ES	AS 65 2T ES	AS 65 4T B&S	AS 73 4T B&S
Astanheber						G06726021	G06726021	G06726021
Doppelbereifung Schlauchreifen (zwei Komplettäder)		G60021011		G60021011	G60021011	G06521000	G06521000	G06521000 (2 Sätze notwendig)
Betriebsstundenzähler (über ET-Wesen bestellen)			G06927019	G06927019	G06927019	G06927019	G06927019	G06927019
Handschutz-Set aus Stahl						G06780309	G06780309	G06780309
Neigungsanzeige (über ET-Wesen bestellen)	G06950027	G06950027	G06950027	G06950027	G06950027	G06950027	G06950027	G06950027
Elektrostart							G06727305 (ab SNR. 021313050001)	G06727305 (ab SNR. 014613050001)
Stahlräder mit Radnaben (Kit)						G06780016	G06780016	
Schlauchloses Rad (über ET-Wesen bestellen)						Rechts: G06921018 Links: G06921017	Rechts: G06921018 Links: G06921017	
Niederdruckreifen (zwei Komplettäder)						G06721006	G06721006	Serie
Griffheizung							G06722040	G06722040
Luftansaugschlauch (inkl. Filtergehäuse / Stufe V-Motoren)					G60005003 (ab Serien-Nr. 034619070001)	G06705002 (ab Serien-Nr. 035219010001)		
Mulchkit	G60026026	G60026026	G60026026	G60026026	G60026026			
<b>NEU</b> Insekten-Scheuchvorrichtung (ohne Adapter)	G60099004	G60099004	G60099004	G60099004	G60099004			
<b>NEU</b> Adapter für Insekten-Scheuchvorrichtung	G60099005	G60099005	G60099005	G60099005	G60099005			
AS 2-Takt-Öl „Titan 2T“ für Mischung 1:100 (empfohlen für alle AS 2T-Motoren)					10 x 100 ml G00041056 40 x 100 ml G00041058 1 Liter G00041042	10 x 100 ml G00041056 40 x 100 ml G00041058 1 Liter G00041042		
Reifendichtmittel „Plattfuss-Stop“ 950 ml				G00041068 (ausreichend für beide Reifen)	G00041068 (ausreichend für beide Reifen)	G00041068 (ausreichend für beide Reifen)	G00041068 (ausreichend für beide Reifen)	G00041068 (ausreichend für beide Reifen)
Reifendichtmittel „Plattfuss-Stop“ 20 Liter Eimer		G00041069		G00041069	G00041069	G00041069	G00041069	G00041069
<small>Füllmengenangaben siehe as-motor.de/produkt/reifendichtmittel</small>								
Pumpe für 20 Liter Eimer Reifendichtmittel „Plattfuss-Stop“		G00041070		G00041070	G00041070	G00041070	G00041070	G00041070
EGO Li-Ion Akkus BA6720T, 56 V, 12 Ah (H) BA5600T, 56 V, 10 Ah (H) BAX1500, 56 V, 28 Ah (R)	G01299006 G01299001 G01299003	G01299006 G01299001 G01299003						
EGO Schnell-Ladegeräte CH5500E für BA5600T (H) CHX5500E für BAX1500 (R)	G01299002 G01299004	G01299002 G01299004						
<b>NEU</b> Multiport-Ladekoffer CHU6000 für sechs Akkus	G01299009	G01299009						
Grundträger für EGO Rücken Akku	G01299005	G01299005						
Adapter für Grundträger EGO Rücken Akku	G60099001	G60099001						



## HANDGEFÜHRTE SCHLEGELMÄHER



## KREISELMÄHER



## WILDKRAUTENTFERNER

AS ZUBEHÖR	AS 701 SM	AS 901 SM	AS 585 KM	AS 625 KM	AS 50 EWeedHex	AS 30 EWeedHex	AS 50 WeedHex	AS 30 WeedHex 140/160
Doppelbereifung	G06521000 (dann breiter als Mähwerk)	Serie						
Niederdruckreifen	G06721006 (ersetzt Serien- bereifung)							
Schlauchlose Räder (über ET-Wesen bestellen)	Rechts: G06921018 Links: G06921017	Rechts: G06921018 Links: G06921017						
Betriebsstundenzähler (über ET-Wesen bestellen)	Serie	Serie	G06927019	G06927019			G06927019	G06927019
Handschutz-Set aus Stahl	G06780309	G06780309						
Neigungsanzeige (über ET-Wesen bestellen)	G06950027	G06950027	G06950027	G06950027				
Stahlräder mit Radnabe (dann breiter als Mähwerk)	G06780016 (dann breiter als Mähwerk)	G06780016 (ersetzt die äußeren Räder)						
Griffheizung	G06722040							
Stützrad, einstellbar						G07399001 AS 30 E-WeedHex ab S-Nr. 033219030001		G07399001 AS 30 140 ab S-Nr. 028719080001 AS 30 160 ab S-Nr. 02991904001
<b>NEU</b> Insekten-Scheuchvorrichtung (ohne Adapter)	G60099004	G60099004						
<b>NEU</b> Adapter für Insekten-Scheuchvorrichtung	G90199001	G90199001						
Bürstenträger Ø 42 cm (ohne Zopfbürsten)						G07381001		G07381001
Zopfbürste Stahl					10 Stück G07380012 50 Stück G07380013 100 Stück G07380014	10 Stück G07380012 50 Stück G07380013 100 Stück G07380014	10 Stück G07380012 50 Stück G07380013 100 Stück G07380014	10 Stück G07380012 50 Stück G07380013 100 Stück G07380014
Tellerbürste Stahl Ø 35 cm						G07323029		G07323029
Tellerbürste Nylon Ø 35 cm für empfindliche Oberflächen						G07352038		G07352038
Reifendichtmittel „Plattfuss-Stop“ 950 ml	G00041068 (ausreichend für beide Reifen)	G00041068 (ausreichend für 2 Reifen)	G00041068 (ausreichend für beide Reifen)	G00041068 (ausreichend für beide Reifen)				
Reifendichtmittel „Plattfuss-Stop“ 20 Liter Eimer	G00041069	G00041069	G00041069	G00041069				
<small>Füllmengenangaben siehe as-motor.de/produkt/reifendichtmittel</small>								
Pumpe für 20 Liter Eimer Reifendichtmittel „Plattfuss-Stop“	G00041070	G00041070	G00041070	G00041070				
EGO Li-Ion Akkus BA6720T, 56 V, 12 Ah (H) BA5600T, 56 V, 10 Ah (H)	G01299006 G01299001	G01299006 G01299001						
<b>NEU</b> Multiport-Ladekoffer CHU6000 für sechs Akkus	G01299009	G01299009						
EGO Schnell-Ladegeräte CH5500E für BA5600T (H)	G01299002	G01299002						
Adapter für Grundträger EGO Rücken Akku	G60099001	G60099001						

Mulch-Rasenmäher  
Profi-Rasenmäher  
Allmäher®  
Schlegelmäher  
Kreiselmäher  
Geräteträger und Anbaugeräte  
Aufsitzmäher  
Ferngesteuerte Mäher  
Wildkrautentferner  
Zubehör



GERÄTE-TRÄGER

AUFSITZ-HOCHGRASMÄHER

AS ZUBEHÖR	AS 600 MultiPro	AS 799 Rider	AS 800 FreeRider	AS 900 Enduro ab Serien-Nr. 0335 18 XX 0001	AS 915 Sherpa 2WD	AS 920 Sherpa 2WD
<b>Anfahrerschutz</b> für ESM Mähbalken, schützt den Messerbalken seitlich	G90999102					
<b>Anhänger</b> zulässiges Gesamtgewicht max. 100 kg		G06800003	G06800003	G06800003	G06800003	G06800003
<b>Adapter für Anhänger</b>		G06800004	G06800004	G06600005	G06900002	G06900002
<b>Schneeräumschild</b> ohne Adapter & Bedienelemente	Siehe Anbaugeräte Seite 47	G06837006	G06837006	G06837006	G06837006	G06837006
<b>Adapter &amp; Bedien- elemente für Schneeräumschild</b>		G06837017	G06837017	G06637011 (ab Serien-Nr. 0335 18 XX 0001)	G06937014	G06937014
<b>Schneeketten hinten</b>		G06837015	G06837015	G06637013	G06937003	G06937003
<b>Sitzfederpaket</b>		G06800103 (ab Serien-Nr. 0301 17 10 0001)	G06800103 (ab Serien-Nr. 0300 17 10 0001)	G06600103 (ab Serien-Nr. 0335 18 XX 0001)	G06900204	Serie
<b>Insekten-Scheuchvor- richtung (ohne Adapter)</b>					G60099004	G60099004
<b>Adapter für Insekten- Scheuchvorrichtung</b>					G06999005	G06999005
<b>Rasenbereifung vorne</b> (zwei Mäntel ohne Felge)		G06621001	G06621001			
<b>Rasenbereifung hinten</b> (zwei Mäntel ohne Felge)		G06821007	G06821007			
<b>Doppelbereifung Kit</b>	G90999101					
<b>Doppelräder hinten</b> extreme Traktion					G06921016	G06921016
<b>Betriebsstundenzähler</b> (über ET-Wesen bestellen)	Serie	G06927019	G06927019	Serie	G06927019	Serie
<b>Neigungsanzeige</b> (über ET-Wesen bestellen)	G06950027	G06950027	G06950027	G06950027	G06950027	G06950027
<b>Lenkradknopf</b>		G06980011 (ab Serien-Nr. 0301 17 10 0001)	G06980011 (ab Serien-Nr. 0300 17 10 0001)	G06980011 (ab Serien-Nr. 0335 18 XX 0001)	G06980011	G06980011
<b>Mulchkit</b> (max. Grashöhe 50 cm)					G06926034	G06926034
<b>Messer-Ersatz (Spacer)</b> ermöglicht den Betrieb aller Sherpas ohne oberes Mulchmesser					G06950065	G06950065
<b>LED-Scheinwerfer</b> 2 Stück, mit Halterung, Schalter und Kabel						G06999002
<b>Reifendichtmittel</b> „Plattfuss-Stop“ 950 ml	G00041068 (ausreichend für 2 Reifen)	G00041068 (ausreichend für 2 Vorder- oder einen Hinterreifen)	G00041068 (ausreichend für 2 Vorder- oder einen Hinterreifen)	G00041068 (ausreichend für 2 Vorder- oder einen Hinterreifen)	G00041068 (ausreichend für 2 Vorder- oder einen Hinterreifen)	G00041068 (ausreichend für 2 Vorder- oder einen Hinterreifen)
<b>Reifendichtmittel</b> „Plattfuss-Stop“ 20 Liter Eimer <small>Füllmengenangaben siehe as-motor.de/produkt/reifendichtmittel</small>	G00041069	G00041069	G00041069	G00041069	G00041069	G00041069
<b>Pumpe für 20 Liter Eimer Reifendichtmittel</b> „Plattfuss-Stop“	G00041070	G00041070	G00041070	G00041070	G00041070	G00041070



AUFSITZ-HOCHGRASMÄHER



FERNGESTEUERTE  
HOCHGRASMÄHER

AS ZUBEHÖR	AS 940 Sherpa 4WD	AS 940 Sherpa 4WD XL	AS 1020 YAK 2WD	AS 1040 YAK 4WD	AS 1040 YAK 4WD XL	AS 940 Sherpa 4WD RC	AS 1000 Ovis RC
<b>Anhänger</b> zulässiges Gesamtgewicht max. 100 kg	G06800003	G06800003	G06800003	G06800003	G06800003	G06800003	
<b>Adapter für Anhänger</b>	G06900002	G06900002	G90400102	G90400102	G90400102	G06900002	
<b>Betriebsstundenzähler</b> (über ET-Wesen bestellen)	Serie	Serie	Serie	Serie	Serie	Serie	Serie
<b>Schneeräumschild</b> ohne Adapter & Bedienelemente	G06837006	G06837006	nicht empfohlen	G06837006		G06837006	
<b>Adapter &amp; Bedien- elemente für Schneeräumschild</b>	G06937014	G06937014	nicht empfohlen	G90499002		G06937014	
<b>Schneeketten vorn</b>	G06937005						
<b>Schneeketten hinten</b>	G06937003						
<b>Sitzfederpaket</b>	Serie	Serie	Serie	Serie	Serie	Serie	
<b>Doppelräder hinten</b> extreme Traktion	G06921016						
<b>Standard Rad Kit</b> (Satz vorne/hinten)		G06999001				G06999001	
<b>XL Rad Kit</b> (Satz vorne/hinten)	G06921014	Serie		G90499005		Serie	
<b>Schlauchloses Vorderrad</b> (über ET-Wesen bestellen)		Rechts: G06921018 Links: G06921017			Serie	Serie	
<b>Wickelschutz Kit</b> Vorderachse	G06999004	G06999003		Serie	G06999003	G06999003	
<b>Insekten-Scheuchvor- richtung (ohne Adapter)</b>	G60099004	G60099004	G60099004	G60099004	G60099004	G60099004	
<b>Adapter für Insekten- Scheuchvorrichtung</b>	G06999005	G06999005	G90499006	G90499006	G90499006	G06999005	
<b>Mulchkit</b> (max. Grashöhe 50 cm)	G06926034	G06926034				G06926034	
<b>Hammerschlegelsatz</b> komplett			G90499004	G90499004	G90499004		
<b>Neigungsanzeige</b> (über ET-Wesen bestellen)	G06950027	G06950027	G06950027	G06950027	G06950027	Serie	G06950027
<b>Lenkradknopf</b> Sicherheitshinweise be- achten. Nicht empfohlen in unebenem Gelände.	G06980011	G06980011	G06980011	G06980011	G06980011	G06980011	
<b>Messer-Ersatz (Spacer)</b> ermöglicht den Betrieb aller Sherpas ohne oberes Mulchmesser	G06950065	G06950065				G06950065	
<b>LED-Scheinwerfer</b> 2 Stück, mit Halterung, Schalter und Kabel	G06999002	G06999002				nicht geeignet	
<b>Transportbox Kit</b>			G90499003	G90499003	G90499003		
<b>Reifendichtmittel</b> „Plattfuss-Stop“ 950 ml	G00041068 Serienmäßig befüllt	G00041068 Serienmäßig befüllt	G00041068 Serienmäßig befüllt	G00041068 Serienmäßig befüllt	G00041068 Serienmäßig befüllt	G00041068 Serienmäßig befüllt	
<b>Reifendichtmittel</b> „Plattfuss-Stop“ 20 Liter Eimer <small>Füllmengenangaben siehe as-motor.de/produkt/reifendichtmittel</small>	G00041069	G00041069	G00041069	G00041069	G00041069	G00041069	
<b>Pumpe für 20 Liter Eimer Reifendichtmittel</b> „Plattfuss-Stop“	G00041070	G00041070	G00041070	G00041070	G00041070	G00041070	

Mulch-Rasenmäher  
Profi-Rasenmäher  
Allmäher®  
Schlegelmäher  
Kreiselmäher  
Geräteträger und Anbaugeräte  
Aufsitzmäher  
Ferngesteuerte Mäher  
Wildkrautentferner  
Zubehör



**DOPPELBEREIFUNG**

Erhältlich für AS 21, AS 26 und AS 53 4WD für verbesserte Traktion. (Komplettkit).



**STIEGHILFE**

Für AS 21 2T ES und AS 26 2T ES. Verbessert die Traktion auch quer zum Hang. (Komplettkit).



**WICKELSCHUTZ**

Verhindert das Verwickeln von langem, dünnem Gras zwischen Vorderrad und Vorderachse beim AS 940 Sherpa 4WD/XL/RC und AS 1040 YAK XL.



**SCHNEEKETTEN**

Schneeketten für die hinteren Antriebsräder des AS 799/800/900 und alle Sherpa-Modelle ausser XL und RC.



**DOPPELBEREIFUNG**

Erhältlich für AS 63, ideal für AS 63 2T ES beim Einsatz in Hanglagen. (Komplettkit).



**NIEDERDRUCKREIFEN**

Für AS 65 und AS 701 SM, schont durch vergrößerte Standfläche den Untergrund. Bessere Traktion. Schlauchlos. Ersetzt Standardbereifung.



**STÜTZRAD**

Ein- und feststellbares Führungsrad für alle AS 30 WeedHex. Reduziert Seitenkräfte und erlaubt einen konstanten Anpressdruck.



**SCHNEERÄUMSCHILD**

Für alle AS-Motor Aufsitzmäher. Beidseitig einstellbar. B: 1.107 mm. H: 348 mm.



**DOPPELBEREIFUNG KIT**

Ein Paar (1x2) Räder mit Schlauchreifen und Naben zur zusätzlichen Montage auf AS 65, AS 600 MultiPro, AS 701 SM.



**DOPPELRÄDER**

Ein Paar (2x2) Zwillingsräder mit extremen Profil, Schlauchreifen, für stärkste Traktion, für Hinterräder bei AS Sherpa 915, 920, 940 (nicht Sherpa 940 XL und RC). (Komplettkit). Ersetzt Standardbereifung.



**ANHÄNGER**

Außenmaße L/B/H in cm: 154/85/50. Ladefläche L/B/H in cm: 107/60/27. Gewicht: 31 kg. Zul. Gesamtgewicht: 100 kg. Hintere Bordwand abnehmbar.



**ANHÄNGERKUPPLUNG AS SHERPA / AS YAK**

Zur Verbindung des AS-Motor Anhängers mit allen Sherpa-Modellen und dem AS 1040 YAK. Max. Zuglast: 100 kg, max. Stützlast: 25 kg.



**STANDARD RAD KIT**

Für AS 940 Sherpa 4WD XL und RC. Schlauchloser standard Reifensatz des AS Sherpa 4WD, mit ATV-Profil, Niederdruckreifen. Größe vorne: 15x5.00-6 hinten: 18x9.50-8.



**XL RAD KIT SHERPA**

Für AS 940 Sherpa 4 WD. Reifenkit mit Spurverbreiterung für 30 mm höhere Bodenfreiheit. Größe vorne: 4.80/4.00-8, hinten: 20x10.00-8 (nicht AS Sherpa 915, 920). (Ohne Reifendichtmittel).



**ANHÄNGERKUPPLUNG AS 799 / AS 800**

Zur Verbindung des AS-Hängers mit dem AS 799 Rider oder AS 800 Freerider. Max. Zuglast: 100 kg, max. Stützlast: 25 kg.



**ANHÄNGERKUPPLUNG AS 900**

Zur Verbindung des AS-Motor Anhängers mit dem AS 900 Enduro. Max. Zuglast: 100 kg, max. Stützlast: 25 kg.



**SCHLAUCHLOSES RAD**

Für hohe Pannensicherheit bei Verwendung des Reifendichtmittels "Plattfuss-Stop". Für AS 28, AS 65, AS 701, AS 901, AS 940 Sherpa 4WD XL und AS 940 Sherpa 4WD RC.



**XL RAD KIT YAK**

Für AS 1040 YAK 4 WD. Reifenkit für 30 mm höhere Bodenfreiheit. Größe vorne: 4.80/4.00-8 hinten: 20x10.00-8. ATV-Profil. (Ohne Reifendichtmittel).



**TANK 5-LITER**

Zusätzlicher 5-Liter-Tank für die AS 510 4-Takt-Modelle. Erhöht die Reichweite.



**GRASFANGSACK SEITLICH**

Für den AS 53 2T 4WD/RB.



**STAHLRÄDER**

Für AS 65, AS 701, AS 901. Verbessern die Traktion auch quer zum Hang. Ersetzt die äußeren Räder beim AS 901 SM. (Komplettkit).



**RASENBEREIFUNG**

Vorteilhaftes Profil für den Einsatz des AS 799/AS 800 im Rasenbereich.



**ASTANHEBER**

Schonende Mäharbeiten in Baumkulturen. Nachrüstbar bei AS 65 und AS 73. Verbreitert die Maschine um 11 cm.



**FRONT- UND SEITENSCHUTZ**

Gummigepufferter Ramm- schutz für alle Modelle AS 510, auch 2in1.



**LENKRADKNAUF**

Erleichtert einhändiges Lenken und Rangieren. Sicherheitshinweise beachten. Nicht empfohlen in unebenem Gelände.



**NEIGUNGSANZEIGE**

Stets im Blickfeld. Einfach am Gerät waagrecht befestigen.



**BETRIEBS-STUNDENZÄHLER**

Optional für alle Geräte mit Verbrennungsmotor einsetzbar. Zeigt Drehzahl und Betriebsstunden an.



**LUFTANSAUGSCHLAUCH**

Für AS 63 2T ES und AS 65 2T ES bei Einsatz der Maschinen im staubigen Gelände. Inkl. Filtergehäuse. Bitte beachten Sie die Seriennummern-Hinweise.



**MULCHKIT AS SHERPA**

Verbessert das Schnittbild und sorgt für gleichmäßigere Grasablage bei Grashöhen bis max. 40 cm. Passend für alle AS-Motor Sherpa-Modelle.



**MULCHKIT AS 62&AS 63**

Zum Verschluss des Heckauswurfs. Verbessert das Schnittbild bei Grashöhen bis max. 30 cm.



**SPEZIALMESSER FÜR SANDIGE BÖDEN**

Spezialmesser aus gehärtetem Stahl. Reduzierter Verschleiß auf sandigen Böden. Erhältlich für AS 21, AS 26 und AS 28.



**MESSERERSATZ SHERPA**

Platzhalter (Spacer) für oberes Mulchmesser bei allen Sherpa-Modellen. Ermöglicht das Mähen nur mit dem Hauptmesser und höherer Mähgeschwindigkeit.



**ENERGIESPARMESSER KIT**

Für AS 510 EProClip. Durch weniger Luftverwirbelungen erhöht sich die Akku-Laufzeit um ca. 25 %.



**HAMMERSCHLEGELSATZ**

Für alle YAK-Modelle.



**SITZFEDERPAKET AS 915 SHERPA 2WD**

Einstellbar von 60-120 kg. Nachrüstset für AS 915 Sherpa 2WD.



**SITZFEDERPAKET AS 799, 800, 900**

Einstellbar von 60-120 kg. Nachrüstset für AS 799 und AS 800 und AS 900.



**ZOPFBÜRSTE STAHL**

Für AS 50 WeedHex und AS 30 in Verbindung mit dem Bürstenträger. AS 50: 2 Stück pro Maschine, AS 30: 3, 4 oder 6 Stück pro Maschine.



**BÜRSTENTRÄGER**

Für AS 30 WeedHex, ermöglicht den Einsatz von 3, 4 oder 6 Zopfbürsten. Arbeitsbreite 42 cm. Einfaches Schnellwechsel-System. Besseres Handling als mit Tellerbürste Stahl. Schnittkraft: hoch.



**TELLERBÜRSTE STAHL**

Für AS 30 WeedHex, Ø 35 cm. Schnittkraft: sehr hoch. Auch geeignet zur Entfernung von Eis und Schnee.



**TELLERBÜRSTE NYLON**

Für AS 30 WeedHex, entwickelt für den Einsatz auf empfindlichen Oberflächen. Ø 35 cm. Schnittkraft: schonend.



**REIFENDICHTMITTEL „PLATTFUSS-STOP“ 950 ml**

Versiegelt umgehend Ein- und Durchstiche in allen Luftreifen und stoppt schleichenden Druckverlust. Reduziert die Ausfallzeiten durch Reifenpannen.

Füllmengenangaben siehe [www.as-motor.de/produkt/reifendichtmittel](http://www.as-motor.de/produkt/reifendichtmittel)



**REIFENDICHTMITTEL „PLATTFUSS-STOP“ 20L**

Versiegelt umgehend Ein- und Durchstiche in allen Luftreifen und stoppt schleichenden Druckverlust. Reduziert die Ausfallzeiten durch Reifenpannen.

Füllmengenangaben siehe [www.as-motor.de/produkt/reifendichtmittel](http://www.as-motor.de/produkt/reifendichtmittel)



**PUMPE FÜR REIFENDICHTMITTEL „PLATTFUSS-STOP“ 20L**

Hochwertige Dosierpumpe aus Metall für das 20-Liter-Gebinde „Plattfuss-Stop“.



**VOLLSYNTHETISCHES 2-TAKT-ÖL „TITAN 2T“**

Ermöglicht ein umwelt-schonendes und optimales Mischungsverhältnis von 1:100. Empfohlen für alle AS-Motor 2T-Motoren.



**HANDSCHUTZ-SET KUNSTSTOFF**

Wirksamer Schutz gegen Ranken und Dornen. Für AS 53, AS 21, AS 26 und AS 28.



**HANDSCHUTZ-SET STAHL**

Für AS 65, AS 73, AS 701, AS 901.



**HINTERRADBREMSE**

Park- und Sicherheitsbremse, nachrüstbar für AS 21, AS 26, und AS 53 2T ES 4WD.



**GRIFFHEIZUNG**

Für AS 65 4T B&S, AS 73, AS 701.





**ELEKTROSTART**

Für komfortables Starten. Mit Zündschlüssel. Nachrüstbar für AS 65 4T B&S, AS 73.



**LED-SCHEINWERFER**

Zwei 18 Watt Hochleistungs-LED Scheinwerfern mit robuster Aluminiumhalterung, Schalter und Kabel zur Innenverlegung im Bügel. Für alle Sherpa-Modelle außer AS 915 Sherpa 2WD und AS 940 Sherpa 4WD RC.



**EGO HAND AKKUS**

Profi Lithium-Ionen-Akku für höchste Leistung. 10 Ah/560 Wh oder 12 Ah/672 Wh. Kompatibel mit allen AS-Motor Electric und EGO Powertool Geräten. 2 Jahre Profi-Garantie. 3,5/3,9 kg.



**EGO RÜCKEN AKKU**

BAX1500 56V 28 Ah Lithium-Ionen-Akku für lange Laufzeit. Kompatibel mit den AS-Motor Electric Geräten AS 510, AS 531, AS 21, AS 62 und AS 63 sowie EGO Powertool Geräten. 9,36 kg.



**EGO LADEGERÄT**

CH5500E Schnell-Ladegerät für alle EGO Hand Akkus. 550 W. Ladezeiten: 10 Ah, 560 Wh: 70 min. 12 Ah, 672 Wh: 84 min.



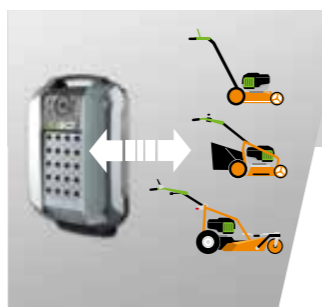
**EGO LADEGERÄT**

CHX5500E Schnell-Ladegerät für EGO Rücken Akku. Ladezeit 28 Ah, 1568 Wh: 210 min.



**GRUNDTRÄGER FÜR EGO RÜCKEN AKKU**

Zur optionalen Verwendung des EGO Rücken Akkus auf AS 510, AS 531, AS 21, AS 62 und AS 63 Electric. Zusätzliche, individuelle Adapter notwendig.



**ADAPTER FÜR GRUNDTRÄGER EGO RÜCKEN AKKU**

Individuelle Adapter für die Befestigung des Grundträgers für EGO Rückenakku auf AS 21 E, AS 62/63 E, AS 510 E und AS 531 E



**MULTI-PORT-LADEKOFFER CHU6000-K0004**

Gleichzeitiges Laden von bis zu sechs Hand-Akkus 10 oder 12 Ah. Ladezeit: 3 Stunden für 6x 10 Ah. Entspricht Anforderungen der Ladungssicherung beim Transport. 1600 W Netzteil incl.



**INSEKTEN-SCHEUCH-VORRICHTUNG**

Scheucht Insekten und Kleintiere vor der Maschine auf. Mit jeweiligen Adaptern passend für AS 62/63, AS 701/901, AS Sherpa und AS YAK. Werkzeuglos verstell- und klappbar.



**TRANSPORTBOX KIT YAK**

Kompakte Transportbox zur Montage hinter dem Fahrersitz passend für alle YAK-Modelle.

**AS-MOTOR GEWÄHRLEISTUNG**

Unsere Geräte sind robust und langlebig konstruiert. Wir gewähren Ihnen daher gerne eine freiwillige Herstellergarantie, die über Ihre gesetzlichen Gewährleistungsrechte hinausgeht.

Sie haben vor weniger als 30 Tagen eine AS-Motor Maschine gekauft? Dann registrieren Sie Ihr Neugerät unter ...

**[register.as-motor.de](https://register.as-motor.de)**

**... und profitieren Sie von einer kostenlosen Garantieverlängerung um 12 Monate!**

Die Garantieverlängerung ist für private und professionelle Anwender gleichermaßen gültig. Akkus und Ladegeräte sind von der der Garantieverlängerung ausgeschlossen. Es gelten die aktuellen Garantiebedingungen der AS-Motor GmbH, Bühlertann.

**+12 MONATE**



**AS-MOTOR NACHHALTIGKEIT UND SERVICE**

Nachhaltigkeit ist bei AS-Motor kein Randthema, das nur Verpackungsmaterialien und Transportwege betrifft.

Echte Nachhaltigkeit beginnt hier beim Wesentlichsten – nämlich dem Produkt. Dies zeigt sich vor allem in der langen Lebensdauer der Maschinen, der hohen Werthaltigkeit von Gebrauchtgeräten, der langjährigen Ersatzteilversorgung und dem flächendeckenden Service-Netzwerk.



**AS-MOTOR GERÄTE SIND SPEZIALMASCHINEN.**

**Was können die Maschinen im einzelnen?**

**Wo kommen sie zum Einsatz?**

**Sind sie für Ihr Einsatzgebiet das Richtige?**



Besuchen Sie uns unter [www.as-motor.de](http://www.as-motor.de) und finden Sie:

**DEN AKTUELLSTEN KATALOG** zum ansehen oder herunterladen.

**ANWENDUNGSGEBIETE:** [www.as-motor.de/anwendungen/](http://www.as-motor.de/anwendungen/)

Wo kommt welches Gerät richtig zum Einsatz?

**PRODUKTDDETAILS:** [www.as-motor.de/produkte/](http://www.as-motor.de/produkte/)

Datenblätter, Kurzbeschreibungen, Produktvorteile, Videos, technische Daten, Original Zubehör, Kundenstimmen und Betriebsanleitungen mit Emissionswerten.

**AKTUELLES:** [www.as-motor.de/aktuelles/](http://www.as-motor.de/aktuelles/)

Aktionen & Neuheiten, Messen & Veranstaltungen, Veröffentlichungen, Expertenwissen und Kundenstimmen.

**UNTERNEHMEN:** [www.as-motor.de/unternehmen/](http://www.as-motor.de/unternehmen/)

Über AS-Motor, Karriere, Services und Explosionszeichnungen der aktuellen Geräte, Nachhaltigkeit, Zertifizierungen & Auszeichnungen und AS-Motor weltweit.

**KONTAKT:** [www.as-motor.de/kontakt/](http://www.as-motor.de/kontakt/)

Händlersuche in Ihrer Nähe, Kontaktformular, Katalogbestellung (digital).

**Umfassendes Profi-Wissen zu einigen Themen finden Sie auf unseren speziellen Microsites:**

**VERNÜNFTIG MÄHEN:** Ökologisch orientierte Grünflächenpflege, Bienen- und Artenschutz.

[www.as-motor.de/pms/oekologisch-orientierte-gruenflaechen-pflege/](http://www.as-motor.de/pms/oekologisch-orientierte-gruenflaechen-pflege/)

**AS 1040 YAK 4WD:** Schlegel-Aufsitzmäher

[www.as-motor.de/pms/as-1040-yak-4wd/](http://www.as-motor.de/pms/as-1040-yak-4wd/)

**AS 940 Sherpa 4WD RC :** Ferngesteuerter Aufsitzmäher








[www.as-motor.de/pms/as-940-sherpa-4wd-rc/](http://www.as-motor.de/pms/as-940-sherpa-4wd-rc/)



**BERATUNG, PREISE, VERKAUF UND SERVICE**

Nichts ersetzt Ihren Besuch beim AS-Motor Fachhandel. Dort nimmt man sich Zeit für Sie, berät Sie individuell und sorgt für langjährige Zufriedenheit. Den AS-Motor Fachhändler in Ihrer Nähe finden Sie unter [www.as-motor.de/service/haendlersuche/](http://www.as-motor.de/service/haendlersuche/)

## GERÄTE

	Bestell-Nummer	€ UVP* Netto ohne MwSt.	€ UVP* Brutto inkl. 19 % MwSt.
<b>MULCH-RASENMÄHER</b>			
AS 420 E-ProClip 	G47000206	1.250,42	<b>1.488,00</b>
AS 470 E-ProClip A 	G47000105	1.510,92	<b>1.798,00</b>
AS 510 E-ProClip A 	G51000113	2.494,12	<b>2.968,00</b>
AS 420 ProClip 4T	G47000204	989,92	<b>1.178,00</b>
AS 470 ProClip 4T	G47000103	1.174,79	<b>1.398,00</b>
AS 510 ProClip 4T A	G51000108	2.183,19	<b>2.598,00</b>
AS 510 ProClip 4T A 2in1	G51000109	2.401,68	<b>2.858,00</b>
AS 510 ProClip 2T ES A	G51000111	2.426,89	<b>2.888,00</b>
AS 510 ProClip 2T ES A 2in1	G51000110	2.796,64	<b>3.328,00</b>
<b>PROFI-RASENMÄHER</b>			
AS 531 E-ProCut B 	G53100116	3.149,58	<b>3.748,00</b>
AS 53 2T ES 4WD	G04300102	3.729,41	<b>4.438,00</b>
AS 53 2T ES 4WD RB	G04400101	3.931,09	<b>4.678,00</b>
AS 531 4T MK	G53100114	2.847,06	<b>3.388,00</b>
AS 531 4T MK B	G53100115	2.973,11	<b>3.538,00</b>
AS 531 2T ES MK B	G53100113	3.359,66	<b>3.998,00</b>
<b>ALLMÄHER®</b>			
AS 21 E-Allmäher 	G06100104	2.107,56	<b>2.508,00</b>
AS 62 E-Allmäher 	G60000203	3.090,76	<b>3.678,00</b>
AS 63 E-Allmäher 	G60000106	3.737,82	<b>4.448,00</b>
AS 21 4T B&S	G06100101	1.494,12	<b>1.778,00</b>
AS 21 4T B&S Comfort	G06100102	1.956,30	<b>2.328,00</b>
AS 21 2T ES	G06100103	2.351,26	<b>2.798,00</b>
AS 26 2T ES	G06300102	2.611,76	<b>3.108,00</b>
AS 28 2T ES	G06300103	4.141,18	<b>4.928,00</b>
AS 62 4T B&S	G60000202	2.939,50	<b>3.498,00</b>
AS 63 4T B&S	G60000104	3.351,26	<b>3.988,00</b>
AS 63 2T ES	G60000105	3.989,92	<b>4.748,00</b>
AS 65 2T ES	G06700102	4.552,94	<b>5.418,00</b>
AS 65 4T B&S	G06700008	5.292,44	<b>6.298,00</b>
AS 73 4T B&S	G06700001	5.721,01	<b>6.808,00</b>
<b>SCHLEGELMÄHER</b>			
AS 701 SM	G90100701	8.384,87	<b>9.978,00</b>
AS 901 SM	G90100001	9.502,52	<b>11.308,00</b>

## GERÄTE

	Bestell-Nummer	€ UVP* Netto ohne MwSt.	€ UVP* Brutto inkl. 19 % MwSt.
<b>KREISELMÄHER</b>			
AS 585 EKM 	G05900106	2.082,35	<b>2.478,00</b>
AS 585 KM	G05900105	1.914,29	<b>2.278,00</b>
AS 625 KM	G05900104	2.418,49	<b>2.878,00</b>
<b>GERÄTETRÄGER UND ANBAUGERÄTE</b>			
AS 600 MultiPro	G90900101	3.317,65	<b>3.948,00</b>
ESM Mähbalken	G90900102	4.611,76	<b>5.488,00</b>
LOSI Mähbalken	G90900103	2.073,95	<b>2.468,00</b>
Anbau-Schlegelmähwerk	G90900104	1.964,71	<b>2.338,00</b>
Anbau-Kehrbürste	G90900105	1.552,94	<b>1.848,00</b>
Anbau-Schneeräumschild	G90900108	721,01	<b>858,00</b>
Anbau-Bandrechen	G90900109	2.267,23	<b>2.698,00</b>
<b>AUFSITZMÄHER</b>			
AS 799 Rider	G06800102	5.729,41	<b>6.818,00</b>
AS 800 Freerider	G06800101	7.914,29	<b>9.418,00</b>
AS 900 Enduro	G06600102	9.796,64	<b>11.658,00</b>
AS 915 Sherpa 2WD	G06900602	11.174,79	<b>13.298,00</b>
AS 920 Sherpa 2WD B&S	G06900201	12.855,46	<b>15.298,00</b>
AS 920 Sherpa 2WD Loncin	G06900205	12.628,57	<b>15.028,00</b>
AS 940 Sherpa 4WD B&S	G06900720	15.796,64	<b>18.798,00</b>
AS 940 Sherpa 4WD Loncin	G06900721	15.452,10	<b>18.388,00</b>
AS 940 Sherpa 4WD XL B&S	G06900730	16.754,62	<b>19.938,00</b>
AS 940 Sherpa 4WD XL Loncin	G06900731	16.410,08	<b>19.528,00</b>
AS 1020 YAK 2WD	G90400201	16.586,55	<b>19.738,00</b>
AS 1040 YAK 4WD	G90400101	22.048,74	<b>26.238,00</b>
AS 1040 YAK 4WD XL	G90400103	22.889,08	<b>27.238,00</b>
<b>FERNGESTEUERTE MÄHER</b>			
AS 940 Sherpa 4WD RC	G06900740	25.166,39	<b>29.948,00</b>
AS 1000 OVIS RC	G90500101	31.653,78	<b>37.668,00</b>
<b>WILDKRAUTENTFERNER</b>			
AS 30 E-WeedHex <small>(ohne Bürste, Akkus und Ladegerät)</small> 	G07300112	1.704,20	<b>2.028,00</b>
AS 50 E-WeedHex <small>(ohne Akkus und Ladegerät)</small> 	G07300113	3.989,92	<b>4.748,00</b>
AS 30 WeedHex 140 (ohne Bürste)	G07300109	1.258,82	<b>1.498,00</b>
AS 30 WeedHex 160 (ohne Bürste)	G07300114	1.620,17	<b>1.928,00</b>
AS 50 WeedHex	G07300104	3.989,92	<b>4.748,00</b>

## ZUBEHÖR

	Bestell-Nummer	€ UVP* Netto ohne MwSt.	€ UVP* Brutto inkl. 19 % MwSt.
Adapter für Anhänger für AS 799, AS 800	G06800004	82,35	98,00
Adapter für Anhänger für AS 900	G06600005	82,35	98,00
Adapter für Anhänger für AS Sherpa	G06900002	82,35	98,00
Adapter für Anhänger für AS YAK	G90400102	82,35	98,00
Adapter für Grundträger BAX1500 Rücken Akku für AS 510 Electric	G51099001	79,83	95,00
Adapter für Grundträger BAX1500 Rücken Akku für AS 531 Electric	G53199001	79,83	95,00
Adapter für Grundträger BAX1500 Rücken Akku für AS 21 Electric	G06199001	24,37	29,00
Adapter für Grundträger BAX1500 Rücken Akku für AS 62 und AS 63 Electric	G60099001	54,62	65,00
Adapter für Insekten-Scheuchvorrichtung für AS 62, AS 63	G60099005	31,93	38,00
Adapter für Insekten-Scheuchvorrichtung für AS 701, AS 901	G90199001	31,93	38,00
Adapter für Insekten-Scheuchvorrichtung für AS Sherpa	G06999005	40,34	48,00
Adapter für Insekten-Scheuchvorrichtung für AS YAK	G90499006	40,34	48,00
Adapter für Schneeräumschild für AS Sherpa	G06937014	189,08	225,00
Adapter für Schneeräumschild für AS 799, AS 800	G06837017	163,87	195,00
Adapter für Schneeräumschild für AS 900 ab SNr. 0335 18XX 0001	G06637011	205,88	245,00
Adapter für Schneeräumschild für AS 1040 YAK 4WD	G90499002	239,50	285,00
Anfahrerschutz für ESM Mähbalken	G90999102	79,83	95,00
Anhänger max. 100 kg	G06800003	630,25	750,00
Astanheber AS 65, AS 73	G06726021	474,79	565,00
AS 2-Takt-Öl „TITAN 2T“ 1 Karton 10 Flaschen à 100 ml	G00041056	67,23	80,00
AS 2-Takt-Öl „TITAN 2T“ 1 Karton 40 Flaschen à 100 ml	G00041058	260,50	310,00
AS 2-Takt-Öl „TITAN 2T“ 1 Liter	G00041042	32,77	39,00
Betriebsstundenzähler nur für Verbrennungsmotoren	G06927019	79,83	95,00
Bürstenträger 42 cm, AS 30, ohne Zopfbürsten	G07381001	213,45	254,00
Doppelbereifung (Satz für eine Achse) für AS 53, AS 21 2T, AS 26 2T	G06321009	289,92	345,00
Doppelbereifung Kit für AS 63	G60021011	251,26	299,00
Doppelbereifung Kit für AS 65, AS 73, AS 701	G06521000	319,33	380,00
Doppelbereifung Kit für AS 600 MultiPro	G90999101	214,29	255,00
Doppelrad Kit hinten für AS 915 Sherpa, AS 920, AS 940 (nicht XL/RC)	G06921016	735,29	875,00
EGO Hand Akku BA5600T 56V 10 Ah für alle AS-Motor Electric Geräte	G01299001	452,94	539,00
EGO Hand Akku BA6720T 56V 12 Ah für alle AS-Motor Electric Geräte	G01299006	536,97	639,00
EGO Rücken Akku BAX1500 56V 28 Ah für AS 510, 531, 21, 62 und 63 Electric	G01299003	1.116,81	1.329,00
EGO Schnell-Ladegerät CH5500E, für alle EGO Hand Akkus	G01299002	83,19	99,00
EGO Schnell-Ladegerät CHX5500E, für EGO Rücken Akku	G01299004	125,21	149,00
Energiesparmesser Kit für AS 510 Electric	G51099002	138,66	165,00

## ZUBEHÖR

	Bestell-Nummer	€ UVP* Netto ohne MwSt.	€ UVP* Brutto inkl. 19 % MwSt.
Elektrostart für AS 65, AS 73	G06727305	441,18	525,00
Front- und Seitenschutz für alle AS 510 Modelle	G51080002	222,69	265,00
Grasfangsack seitlich für AS 53 4WD	G04324000	276,47	329,00
Griffheizung für AS 65 4T B&S, AS 73, AS 701	G06722040	218,49	260,00
Grundträger für BAX1500 Rücken Akku für AS 510, 531, 21, 62 und 63 Electric	G01299005	133,61	159,00
Hammerschlegelsatz für AS YAK	G90499004	592,44	705,00
Handschutz-Set aus Kunststoff, für AS 21, AS 26, AS 28	G06380070	37,82	45,00
Handschutz-Set aus Stahl, für AS 65, AS 73, AS 701, AS 901	G06780309	100,84	120,00
Hinterradbremse (feststellbar) für AS 21, AS 26	G06334027	155,46	185,00
Hinterradbremse (feststellbar) für AS 53 4WD	G04334001	197,48	235,00
Insekten-Scheuchvorrichtung (ohne Adapter)	G60099004	321,85	383,00
LED-Scheinwerfer für AS Sherpa (nicht RC)	G06999002	268,91	320,00
Lenkradknauf für alle Aufsitzmäher	G06980011	29,41	35,00
Luftansaugschlauch für AS 63 2T ES (inkl. Filtergehäuse / Stufe V Motoren)	G60005003 (ab Serien-Nr. 034619070001)	79,83	95,00
Luftansaugschlauch für AS 65 2T ES (inkl. Filtergehäuse / Stufe V Motoren)	G06705002 (ab Serien-Nr. 035219010001)	79,83	95,00
Messer-Ersatz (Spacer) für AS Sherpa	G06950065	15,13	18,00
Mulchkit für AS 53 4WD	G04323005	100,00	119,00
Mulchkit für AS Sherpa	G06926034	335,29	399,00
Mulchkit für AS 62, AS 63	G60026026	121,85	145,00
Multiport-Ladekoffer CHU6000 für sechs Akkus	G01299009	671,43	799,00
Neigungsanzeige	G06950027	50,42	60,00
Niederdruckreifen für AS 65, AS 701	G06721006	293,28	349,00
Pumpe für 20 L Eimer Reifendichtmittel „Plattfuss-Stop“	G00041070	315,13	375,00
Rasenbereifung hinten für AS 799, AS 800	G06821007	192,44	229,00
Rasenbereifung vorne für AS 799, AS 800	G06621001	119,33	142,00
Reifendichtmittel „Plattfuss-Stop“ 950 ml Flasche	G00041068	35,29	42,00
Reifendichtmittel „Plattfuss-Stop“ 20 L Eimer	G00041069	684,87	815,00
Schneeketten hinten für AS 799, AS 800	G06837015	315,13	375,00
Schneeketten hinten für AS 915 Sherpa, AS 920, AS 940, (nicht Sherpa XL/RC)	G06937003	327,73	390,00
Schneeketten hinten für AS 900 ab SNr. 0335 18XX 0001	G06637013	197,48	235,00
Schneeketten vorne für AS 940 (nicht Sherpa XL/RC)	G06937005	197,48	235,00
Schneeräumschild ohne Adapter	G06837006	584,03	695,00
Schlauchloses Rad für AS 28, AS 65, AS 701, AS 901	Rechts: G06921018 Links: G06921017	109,24	130,00
Schlauchloses Vorderrad für AS 940 Sherpa 4WD XL + RC	Rechts: G06921018 Links: G06921017	109,24	130,00

ZUBEHÖR	Bestell-Nummer	€ UVP* Netto ohne MwSt.	€ UVP* Brutto inkl. 19 % MwSt.
Sitzfederpaket für AS 799, AS 800	G06800103	428,57	510,00
Sitzfederpaket für AS 900 Enduro ab SNr.: 0335...	G06600103	436,97	520,00
Sitzfederpaket für AS 915 Sherpa 2WD	G06900204	436,97	520,00
Spezialmesser für sandige Böden AS 21	G06023005	63,03	75,00
Spezialmesser für sandige Böden AS 26, AS 28	G06323003	54,62	65,00
Standard Rad Kit für AS 940 Sherpa 4WD XL+RC	G06999001	653,78	778,00
Stahlräder mit Radnaben für AS 65, AS 701, AS 901	G06780016	503,36	599,00
Steighilfe Kit für AS 21 2T, AS 26	G06321029	302,52	360,00
Stützrad für AS 30 WeedHex	G07399001	205,88	245,00
Tank 5-Liter für AS 510 4T Modelle	G51080001	100,84	120,00
Tellerbürste Nylon, 35 cm, für AS 30	G07352038	104,20	124,00
Tellerbürste Stahl, 35 cm, für AS 30	G07323029	126,05	150,00
Transportbox Kit für AS YAK	G90499003	121,01	144,00
Wickelschutz Kit Vorderachse für AS 940 Sherpa 4WD	G06999004	25,21	30,00
Wickelschutz Kit Vorderachse für AS 940 Sherpa 4WD XL/RC und AS 1040 YAK XL	G06999003	37,82	45,00
XL-Rad Kit für AS 940 Sherpa 4WD	G06921014	1.469,75	1.749,00
XL-Rad Kit für AS 1040 YAK 4WD	G90499005	1.469,75	1.749,00
Zopfbürste Stahl Set 10 Stk. für AS 50 und AS 30 Bürstenträger	G07380012	126,05	150,00
Zopfbürste Stahl Set 50 Stk. für AS 50 und AS 30 Bürstenträger	G07380013	579,83	690,00
Zopfbürste Stahl Set 100 Stk. für AS 50 und AS 30 Bürstenträger	G07380014	1.050,42	1.250,00
<b>SherLog1.0</b> Fachhändler-Diagnosewerkzeug für Sherpa 940 RC	G06999401	789,08	939,00

\*) Hierbei handelt es sich um die unverbindliche Preisempfehlung des Herstellers für den Verkaufspreis der Produkte des Händlers, wobei die Entscheidung hierüber dem Händler obliegt. Zusätzliche Frachtkosten können anfallen.

Änderungen und Irrtümer vorbehalten. Aus Angaben oder Abbildungen können keine Ansprüche abgeleitet werden. Mit Erscheinen dieser Preisliste verlieren alle bisherigen Preislisten ihre Gültigkeit.

**AS-Motor GmbH**  
 Ellwanger Straße 15  
 D - 74424 Bühlertann  
 Telefon +49 (0) 7973 / 9123-0  
 info@as-motor.de  
 www.as-motor.de

**AS**  
**MOTOR**

HOCHGRAS PERFORMANCE  
MADE IN GERMANY

**AS**  
**MOTOR**

**AS-Motor GmbH**

Ellwanger Straße 15  
D-74424 Bühlertann  
Germany

Telefon +49 (0) 79 73 / 91 23-0  
info@as-motor.de  
www.as-motor.de

AS-Motor GmbH ist ein Unternehmen  
der Ariens Company

**ARIENS** | CO  
EST. 1933

Wenn Sie sich vorab und detailliert über die  
Leistungsfähigkeit der AS-Geräte informieren  
möchten, besuchen Sie unsere Homepage

[www.as-motor.de](http://www.as-motor.de)

Schauen Sie sich unsere Einsatz- und  
Anwendungsvideos an unter

[www.youtube.com/ASMotor](http://www.youtube.com/ASMotor)

Ihr AS-Motor Fachhändler:



fb.com/asmotor



www.linkedin.com/company/as-motor/



Änderungen und Irrtümer vorbehalten. Aus Angaben oder Abbildungen können keine Ansprüche  
abgeleitet werden. Mit Erscheinen dieses Kataloges verlieren alle bisherigen Kataloge ihre Gültigkeit.